


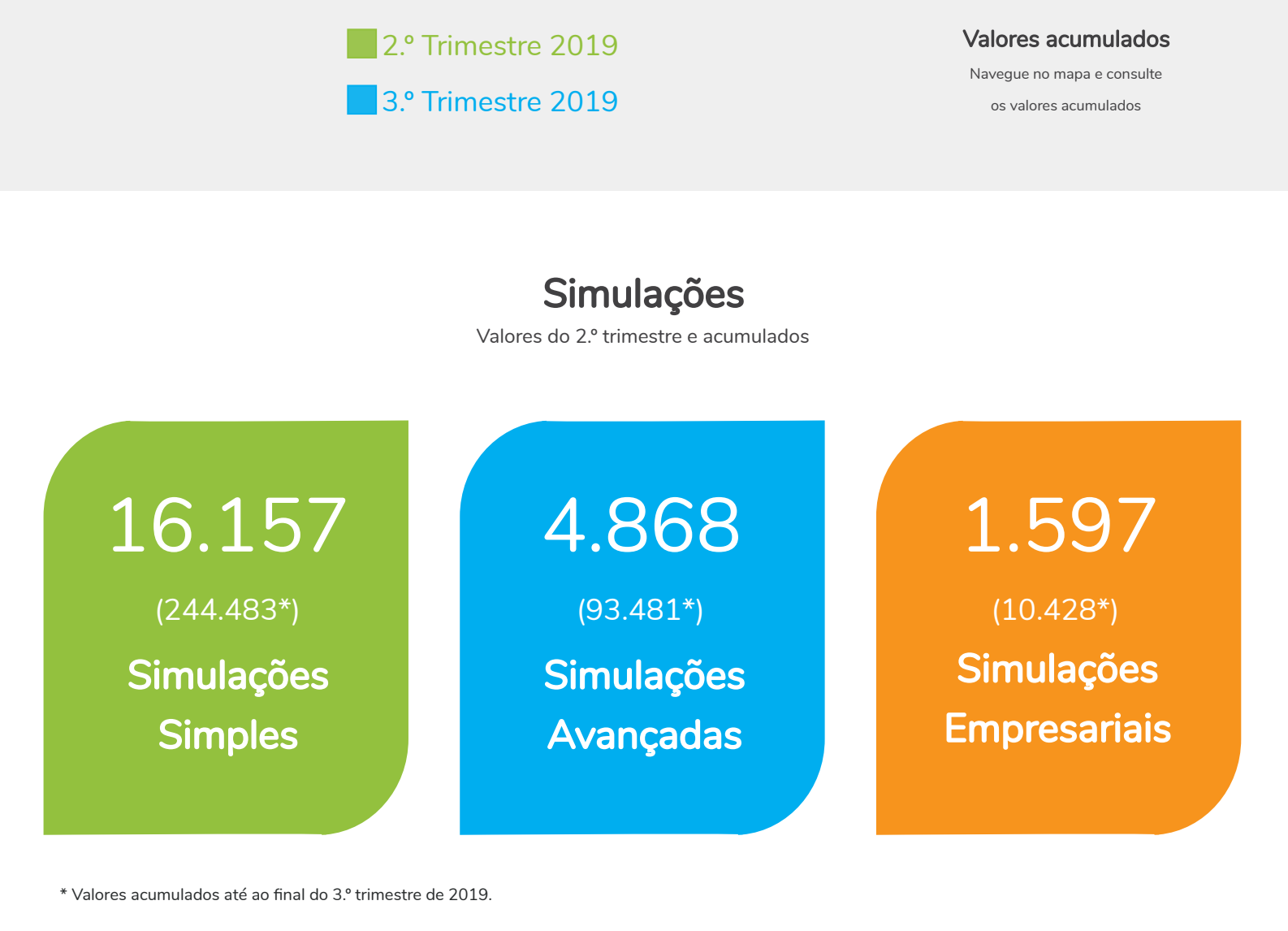
Principais Indicadores

Valores acumulados no final do 3.º trimestre de 2019



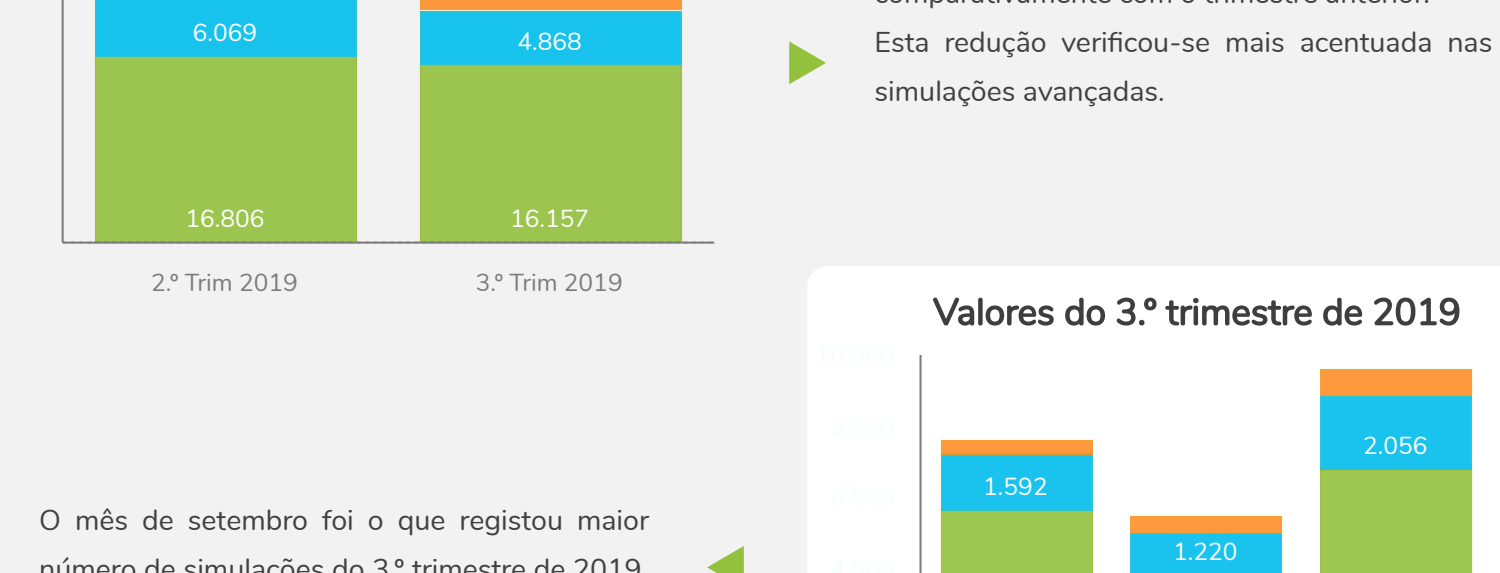
Visitas ao Portal

Valores trimestrais e acumulados



Simulações


Valores do 2.º trimestre e acumulados



* Valores acumulados até ao final do 3.º trimestre de 2019.

Simulações

Valores trimestrais e mensais

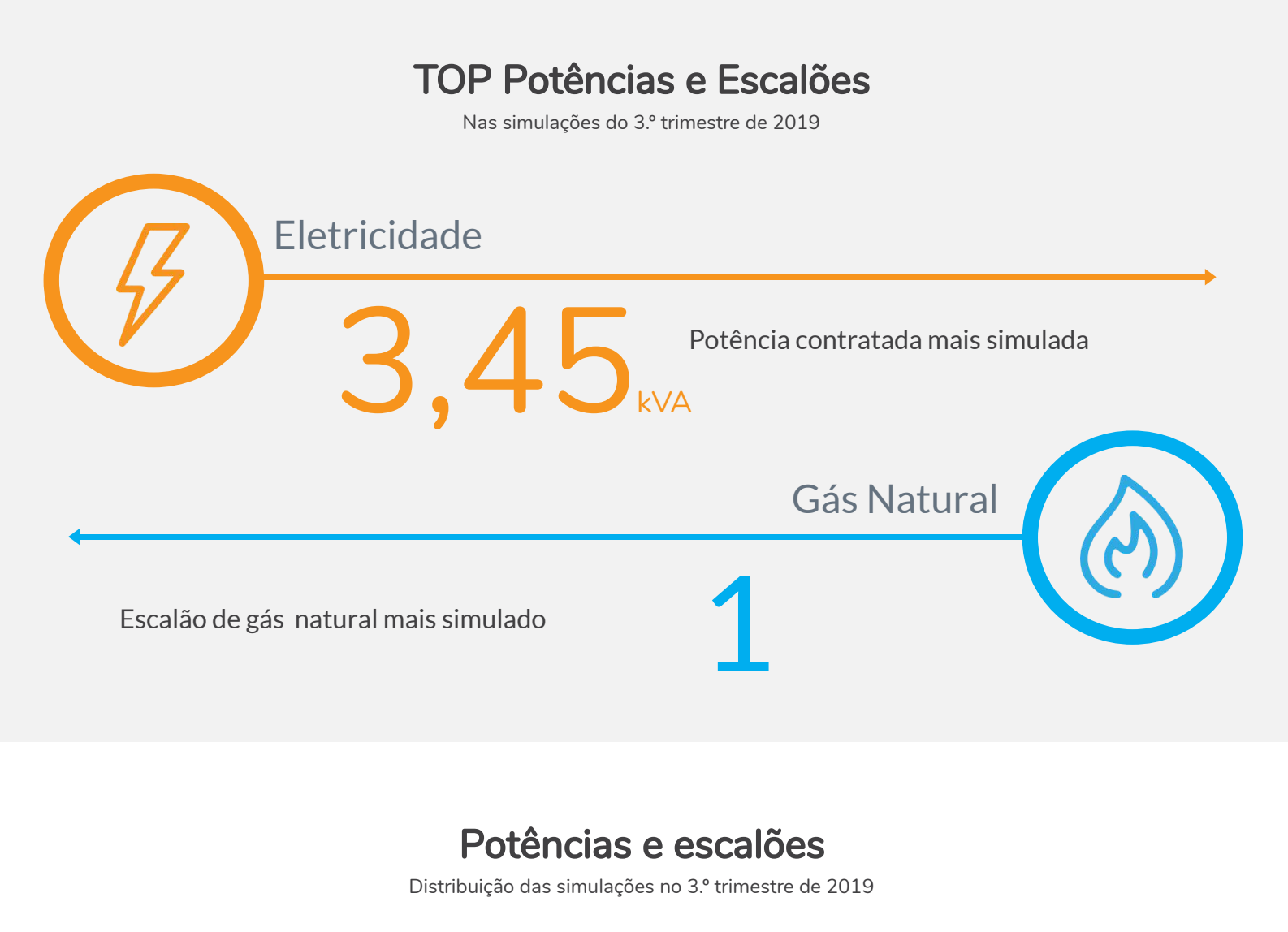


O mês de setembro foi o que registou maior número de simulações do 3.º trimestre de 2019, mais de 27% do mês de julho e mais 76% que o mês de agosto.

Redução de 7% no número de simulações comparativamente com o trimestre anterior. Esta redução verificou-se mais acentuada nas simulações avançadas.

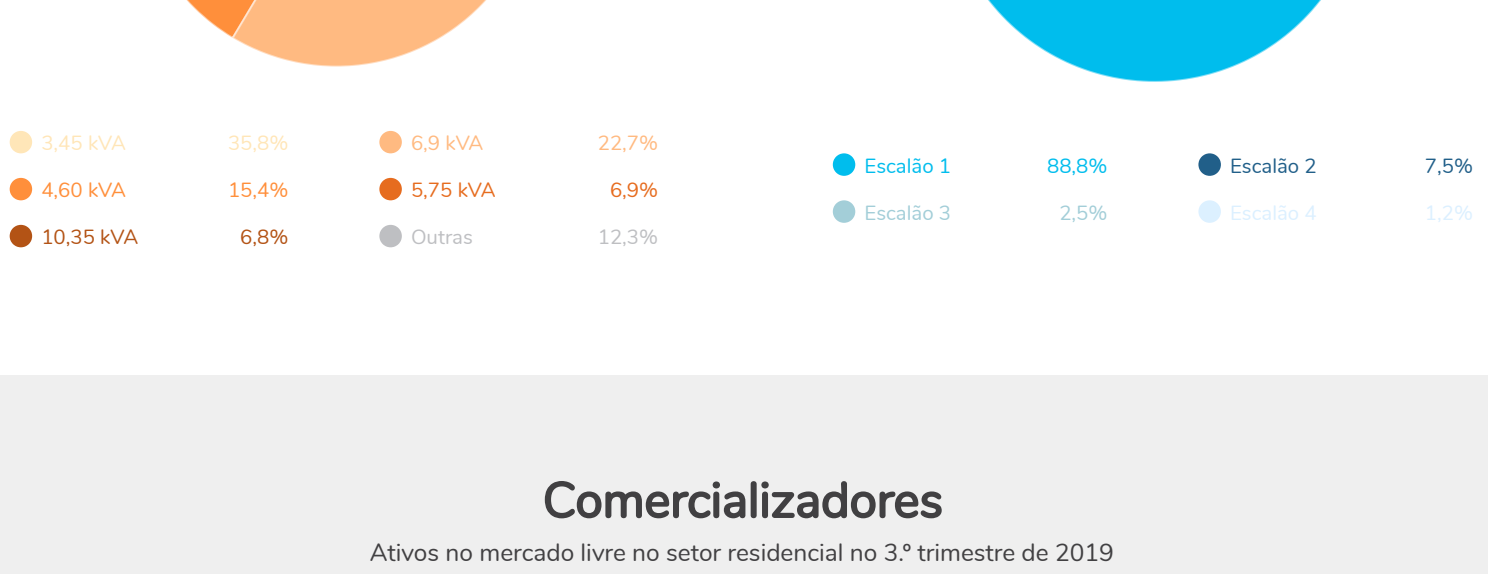
Simulações

Valores trimestrais e acumulados



TOP Potências e Escalões

Nas simulações do 3.º trimestre de 2019



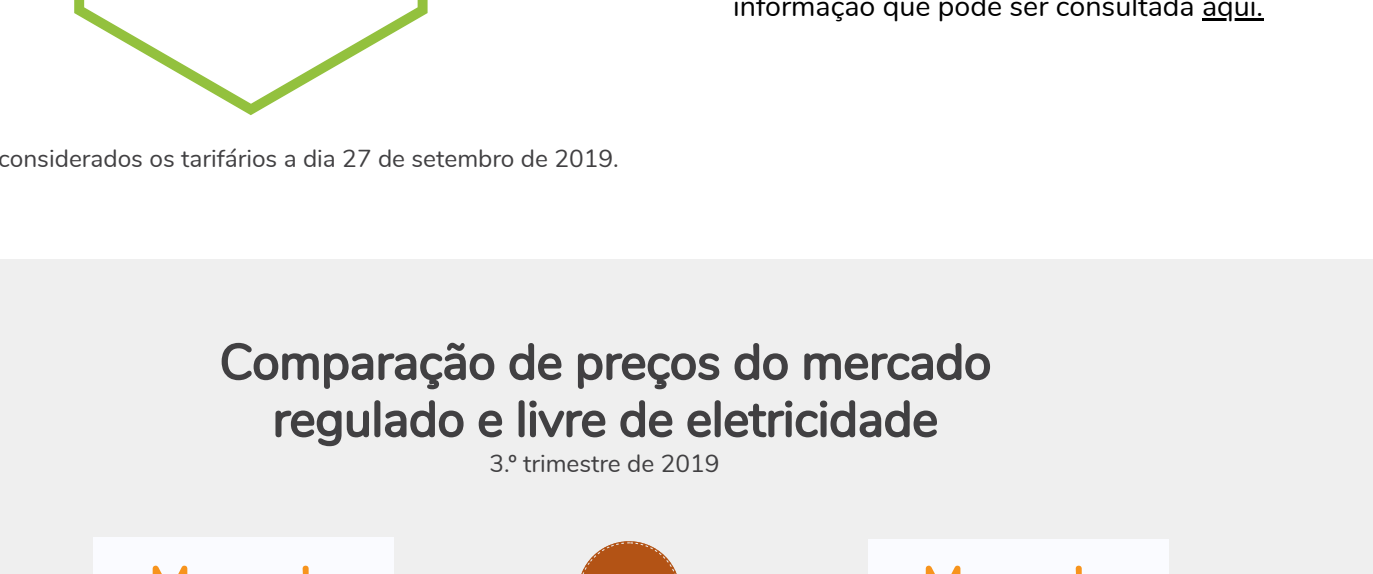
Potências e escalões

Distribuição das simulações no 3.º trimestre de 2019



Comercializadores

Ativos no mercado livre no setor residencial no 3.º trimestre de 2019



Tarifários

Disponíveis no 3.º trimestre de 2019



Quanto ao número de tarifários disponíveis no 3.º trimestre de 2019, as ofertas de eletricidade representam um maior número, seguido das ofertas dual e de gás natural.

No final do 3.º trimestre estavam disponíveis 345 ofertas tarifárias com preço fixo de eletricidade e/ou gás natural.

Existem 4 comercializadores de mercado livre que disponibilizam tarifa equiparada à tarifa regulada, informação que pode ser consultada [aqui](#).

* Foram considerados os tarifários a dia 27 de setembro de 2019.

Comparação de preços do mercado regulado e livre de eletricidade

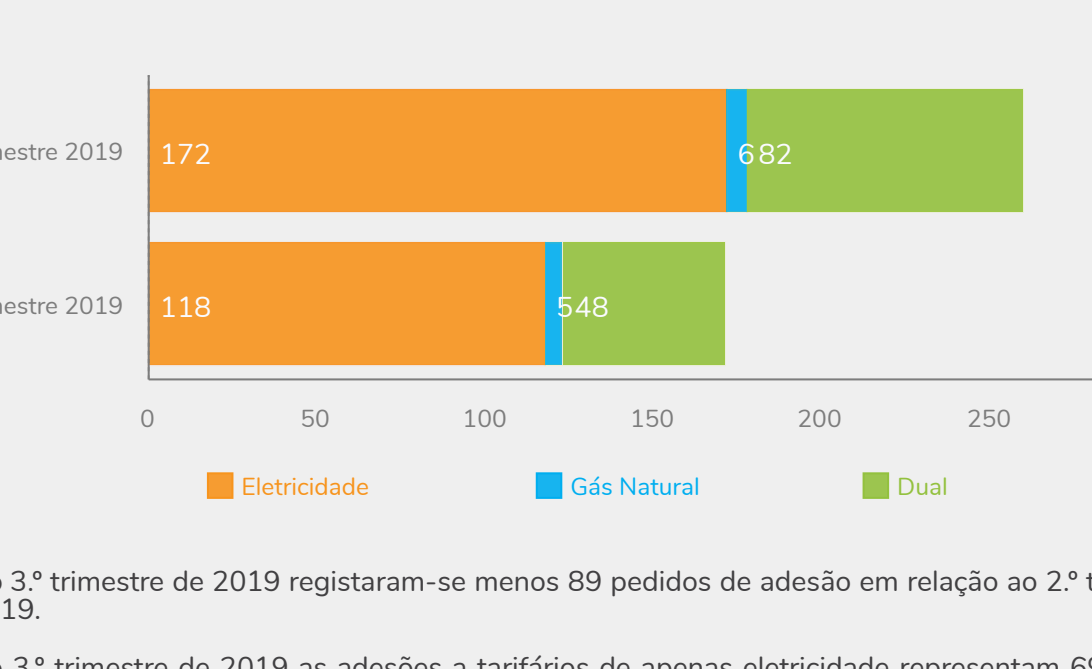
3.º trimestre de 2019



* Foi considerado o tarifário dual mais aderido no 3.º trimestre de 2019 para uma potência de 3,45 kVA, tarifa simples e consumo mensal de 150 kWh (Tarifa Simples (FE+DD) Endesa)

Comparação de preços do mercado regulado e livre de gás natural

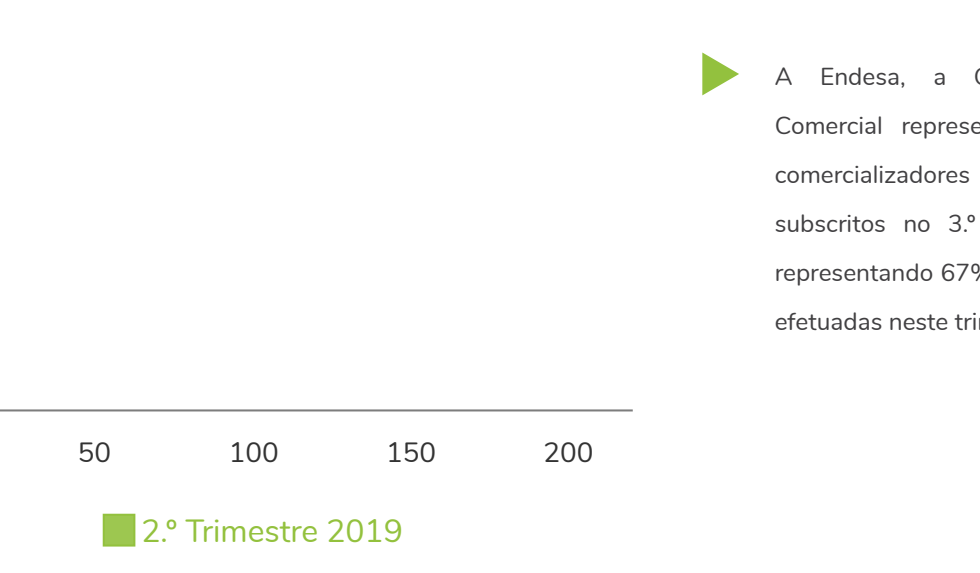
3.º trimestre de 2019



* Foi considerado o tarifário dual mais aderido no 3.º trimestre de 2019 para um escalão 1 e consumo mensal de 100 kWh (Tarifa Simples (FE+DD) Endesa)

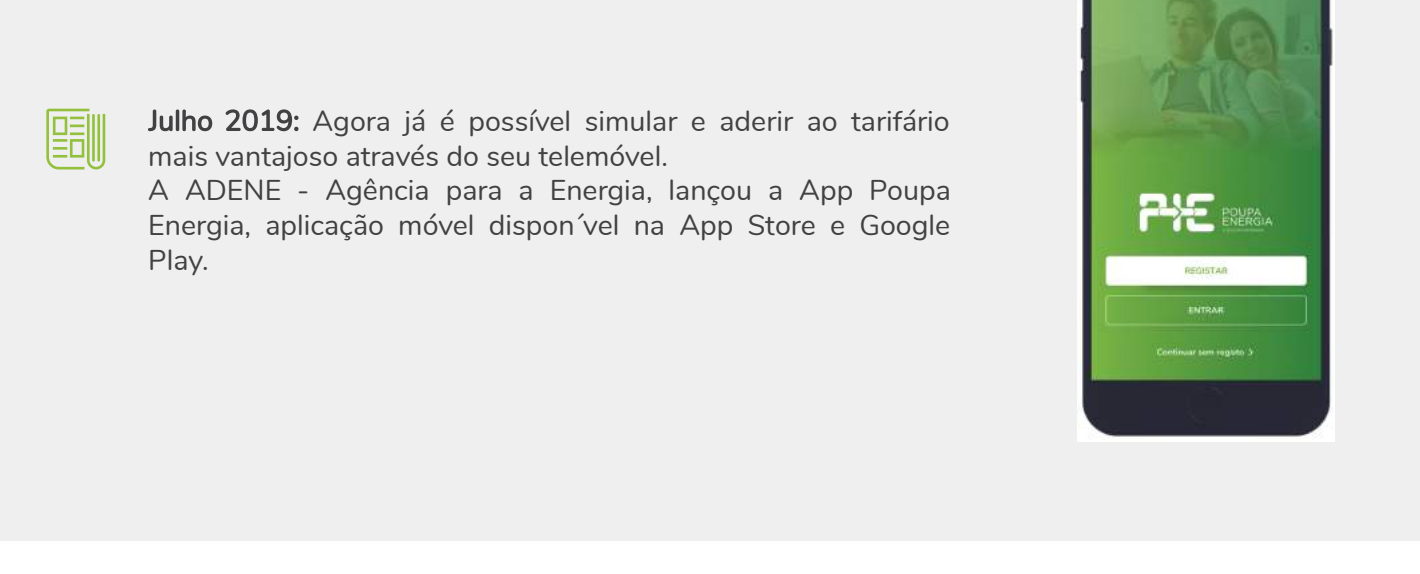
Pedidos de adesão

No 3.º trimestre de 2019



Pedidos de adesão

Origem dos pedidos no 3.º trimestre de 2019



Pedidos de adesão

Valores comparativos trimestrais



- No 3.º trimestre de 2019 registaram-se menos 89 pedidos de adesão em relação ao 2.º trimestre de 2019.
- No 3.º trimestre de 2019 as adesões a tarifários de apenas eletricidade representam 69% do total das adesões, seguido de 28% das adesões dual e 3% de gás natural.
- No último trimestre, 18% das adesões registadas no Poupa Energia foram realizadas na página "Tarifários", mais 10% que o trimestre anterior, uma ferramenta que permite comparar os preços unitários das várias ofertas.

Pedidos de mudança por comercializador

Valores comparativos por trimestre

No 3.º trimestre de 2019 registaram-se pedidos de adesão de 14 das empresas do mercado livre de eletricidade e/ou gás natural.

A Endesa, a Goldenergy e EDP Comercial representam o TOP 3 de comercializadores com tarifários mais subscritos no 3.º trimestre de 2019, representando 67% do total de adesões efetuadas neste trimestre.

Notícias no setor

No 3.º trimestre de 2019

POUPAR AGORA É MAIS FÁCIL

CONTACTOS
 Linha de Apoio: 211 160 500
 Horário de atendimento: Segunda a sexta das 09h00 às 18h00

poupaenergia.pt
 /poupaenergia.pt
 App disponível na App Store ou Google Play