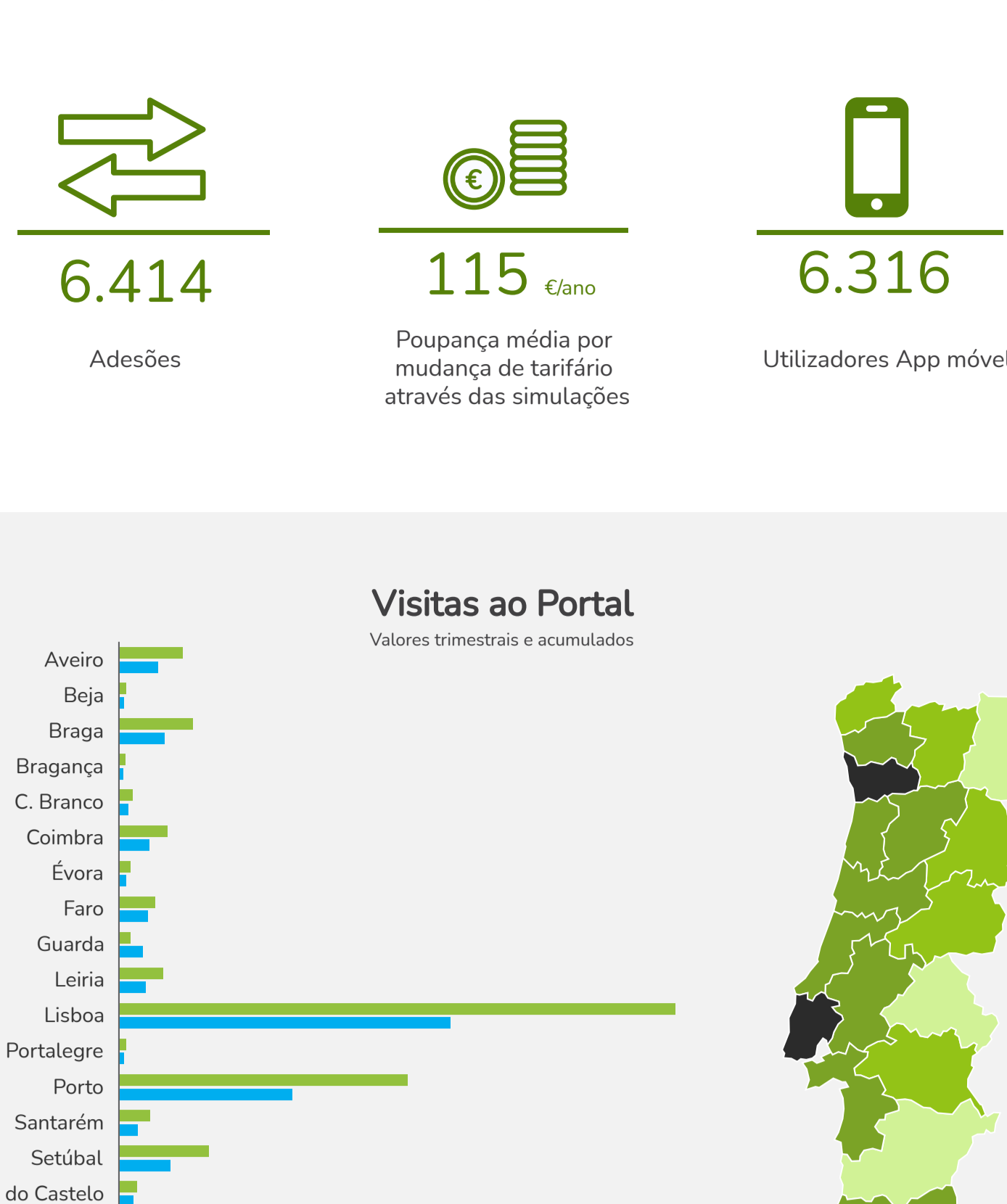


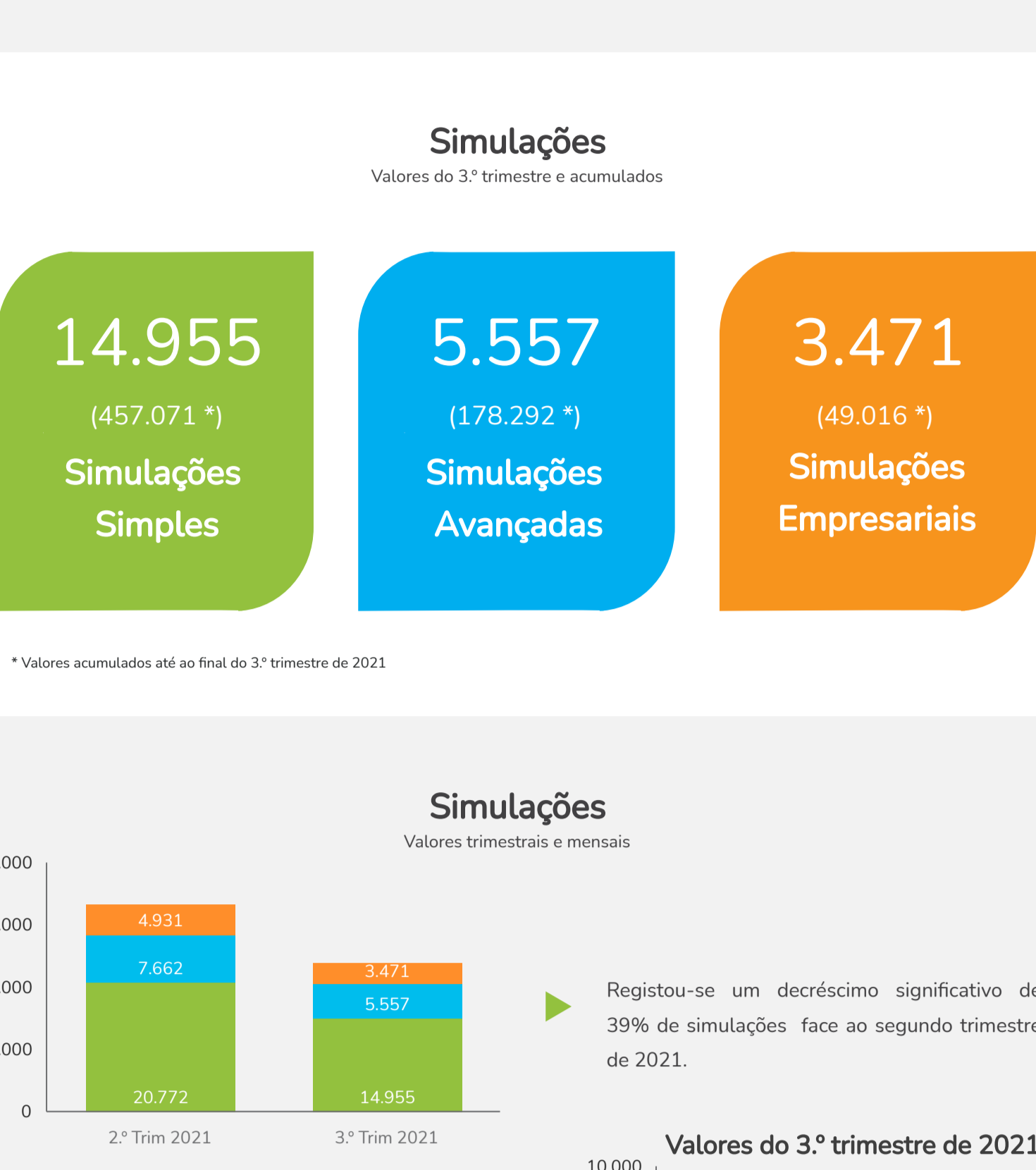
## Principais Indicadores

Valores acumulados no final do 3.º trimestre de 2021



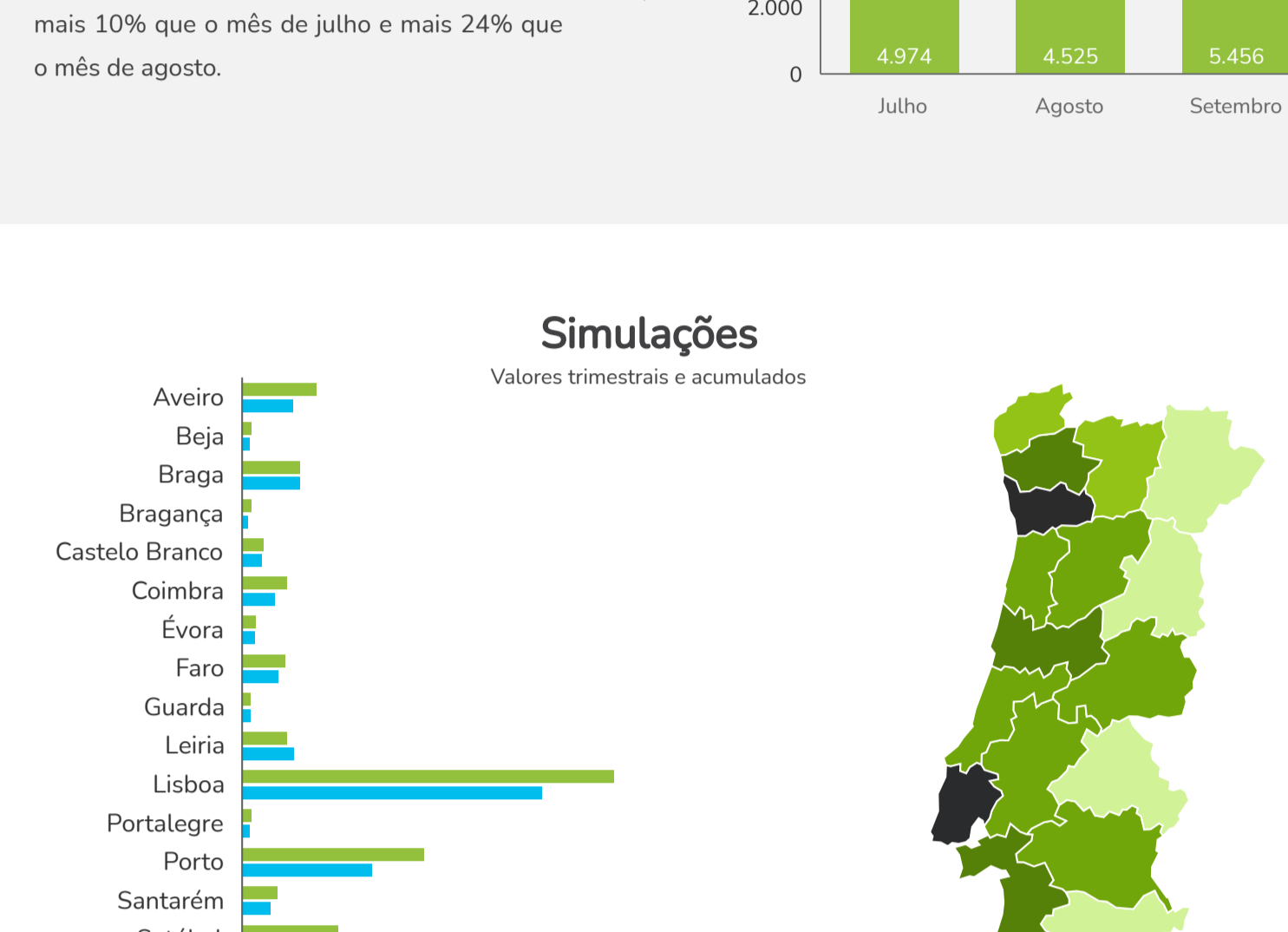
## Visitas ao Portal

Valores trimestrais e acumulados



## Simulações

Valores do 3.º trimestre e acumulados



## Simulações

Valores trimestrais e mensais



## Valores do 3.º trimestre de 2021



O mês de setembro foi o que registou o maior número de simulações do 3.º trimestre de 2021, mais 10% que o mês de julho e mais 24% que o mês de agosto.

## Simulações

Valores trimestrais e acumulados



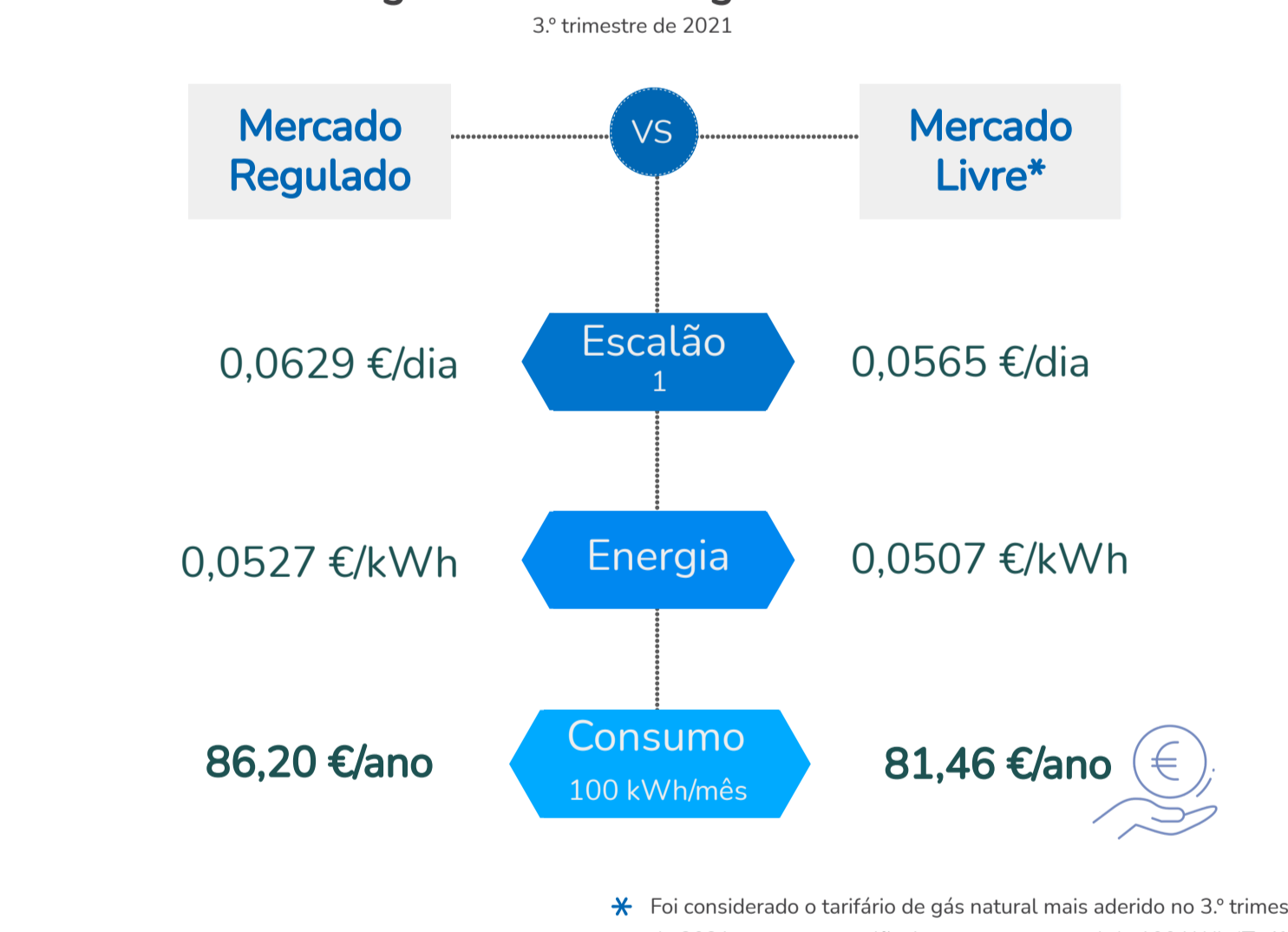
## TOP Potências e Escalões

Nas simulações do 3.º trimestre de 2021



## Potências e escalões

Distribuição das simulações no 3.º trimestre de 2021



## Comercializadores

Ativos no mercado livre no setor residencial no 3.º trimestre de 2021

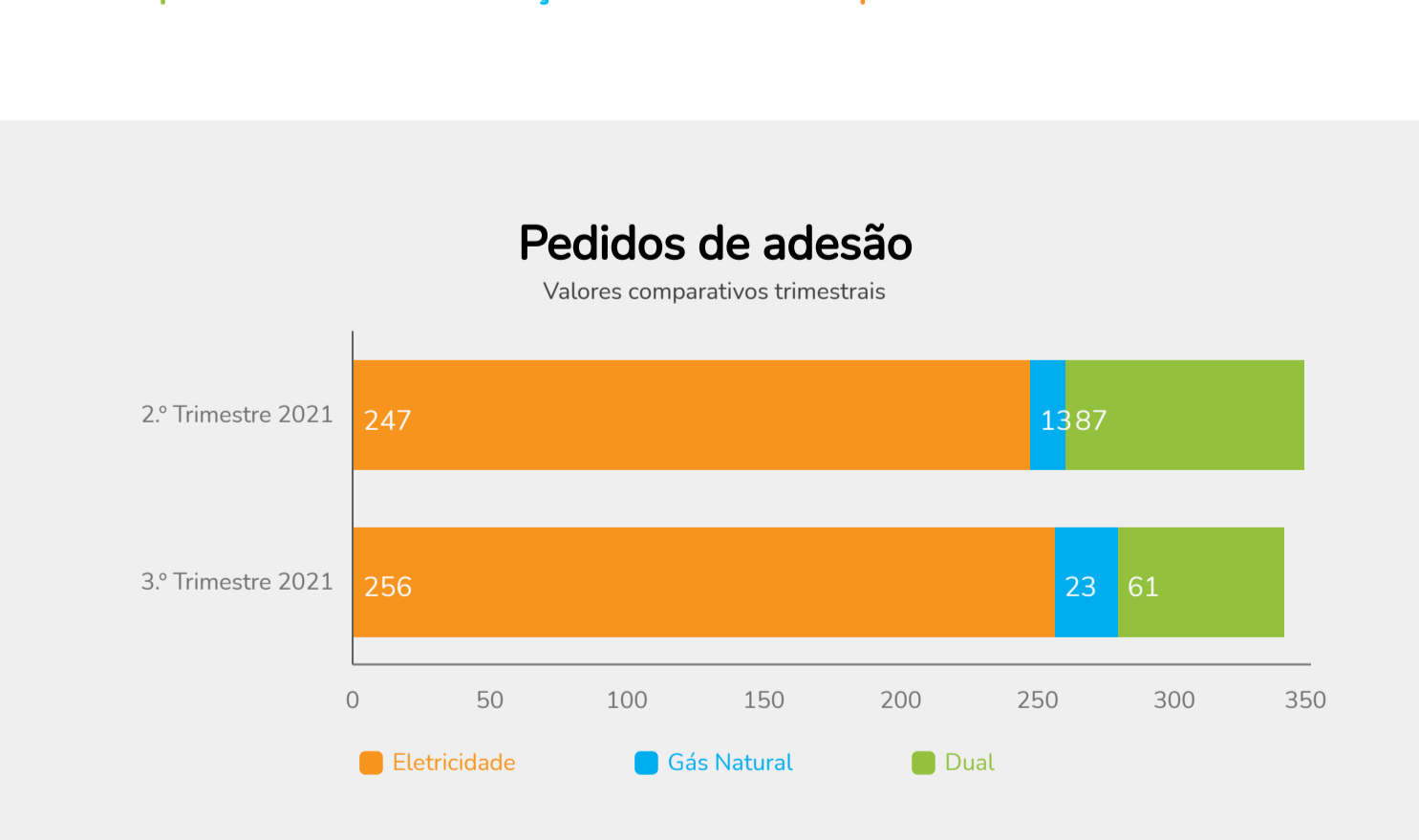


Atualmente 12 comercializadores disponibilizam tarifários de energia verde no mercado de eletricidade.

Atualmente 4 comercializadores disponibilizam tarifários com mobilidade elétrica no mercado de eletricidade.

## Tarifários

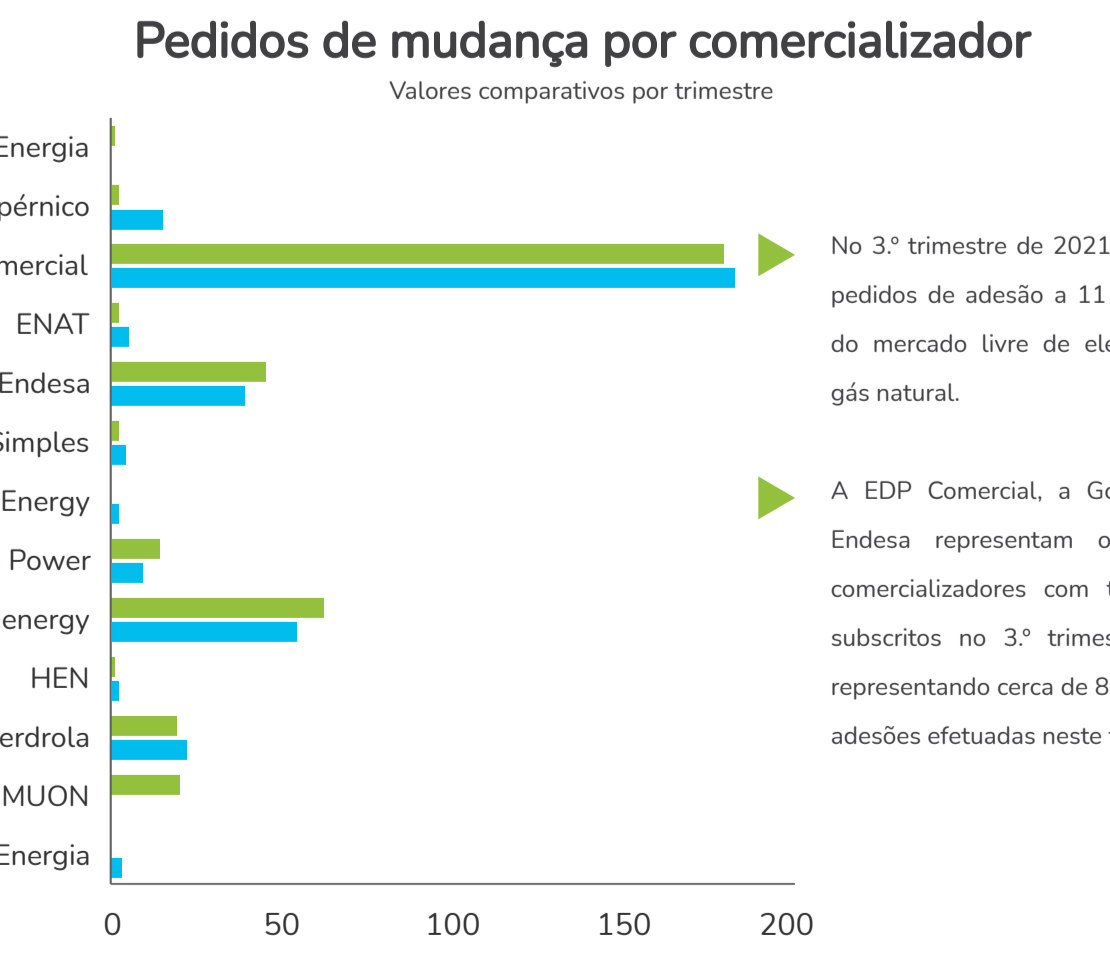
Disponíveis no 3.º trimestre de 2021



\* Foram considerados os tarifários a dia 30 de setembro de 2021.

## Comparação de preços do mercado regulado e livre de eletricidade

3.º trimestre de 2021



\* Foi considerado o tarifário de eletricidade mais aderido no 3.º trimestre de 2021 para uma potência de 3,45 kVA, tarifa simples e consumo mensal de 150 kWh (Tarifa Desconto de Amigo (CC+DD+FE) da EDP Comercial).

## Comparação de preços do mercado regulado e livre de gás natural

3.º trimestre de 2021



\* Foi considerado o tarifário de gás natural mais aderido no 3.º trimestre de 2021 para uma potência de 3,45 kVA, tarifa simples e consumo mensal de 100 kWh (Tarifa Simples da Endesa).

## Pedidos de adesão

No 3.º trimestre de 2021



## Pedidos de adesão

Origem dos pedidos no 3.º trimestre de 2021



## Pedidos de adesão

Valores comparativos trimestrais



- No 3.º trimestre de 2021 registaram-se menos 7 pedidos de adesão em relação ao trimestre anterior.
- As adesões a tarifários de eletricidade representam cerca de 75% do total das adesões do 3.º trimestre, seguido de 18% de tarifários dual e 7% de tarifários apenas de gás natural.
- No último trimestre, 11% das adesões registadas no PoupA Energia foram realizadas na seção "Tarifários", uma ferramenta que permite comparar os preços unitários das várias ofertas.
- O "Simulador Simples" representa cerca de 79% do total das adesões. Este valor corresponde também às adesões efetuadas a partir da Homepage do PoupA Energia.

## Pedidos de mudança por comercializador

Valores comparativos por trimestre



## Notícias do setor

No 3.º trimestre de 2021

- Agosto 2021:** Aprovado o Regulamento Tarifário do setor elétrico e revoga o Regulamento n.º 619/2017, de 18 de dezembro, alterado pelos Regulamentos nos 76/2019, de 18 de janeiro, e 496/2020, de 26 de maio.
- Agosto 2021:** Disponibilizado o formulário para registo de candidaturas a Beneficiários do Programa Vale Eficiência.
- Setembro 2021:** Aprovada a Diretiva n.º 15/2021, de 28 de setembro, que atualiza a tarifa de energia do setor elétrico.

## POUPAR AGORA É MAIS FÁCIL

