

# POUPA ENERGIA

---

RELATÓRIO TRIMESTRAL  
4º TRIMESTRE DE 2021

# Principais indicadores

Valores acumulados no final do 4º trimestre de 2021



**1.102.723**

Visitas ao portal



**720.352**

Simulações efetuadas



**5.515**

Utilizadores registados



**6.764**

Adesões



**118 €/ano**

Poupança média  
(por mudança de tarifário  
através das simulações)

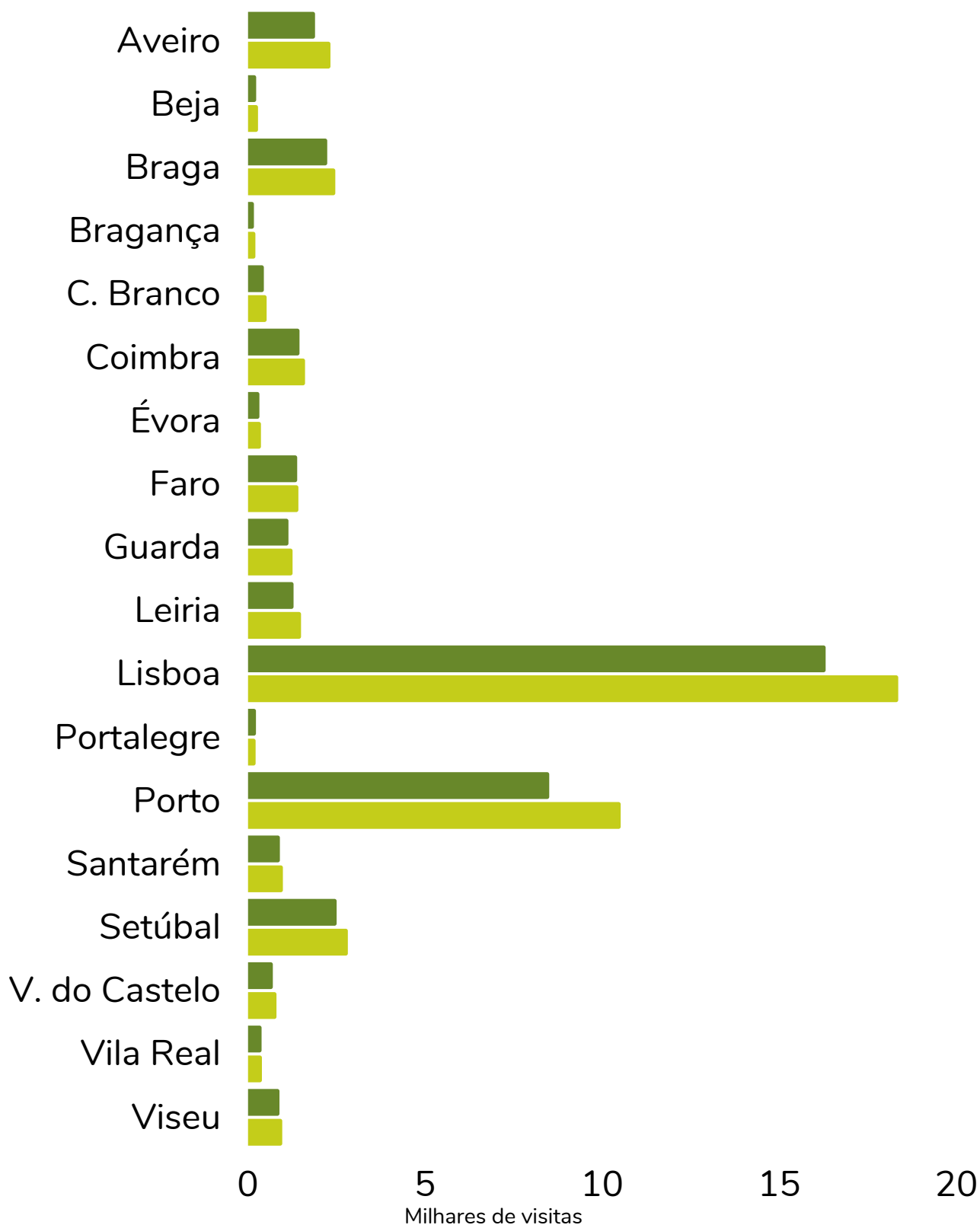


**6.767**

Utilizadores App  
móvel

# Visitas ao Portal

Valores trimestrais



Legenda:



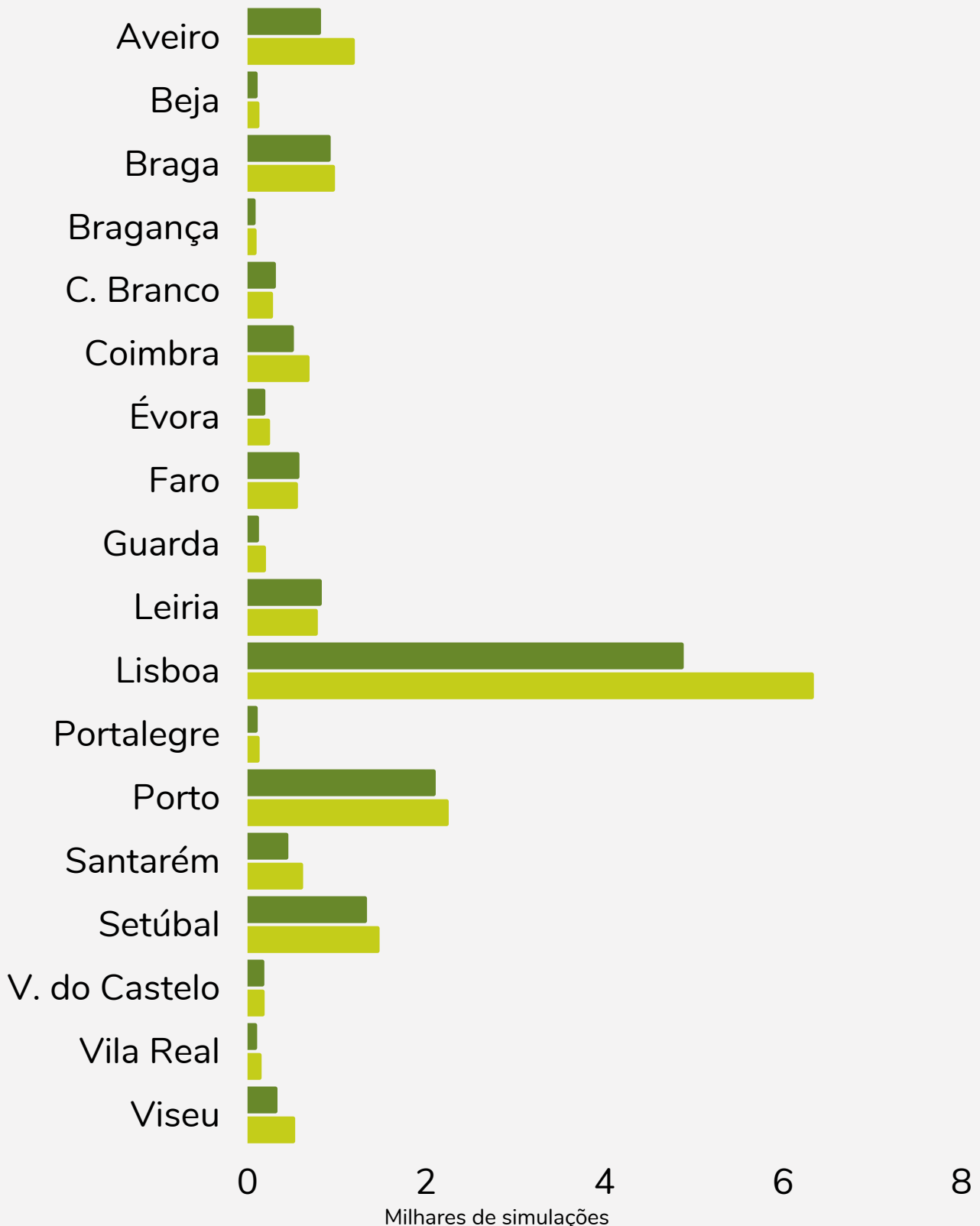
3.º Trimestre de 2021



4.º Trimestre de 2021

# Simulações

Valores trimestrais



Legenda:  3.º Trimestre de 2021  4.º Trimestre de 2021

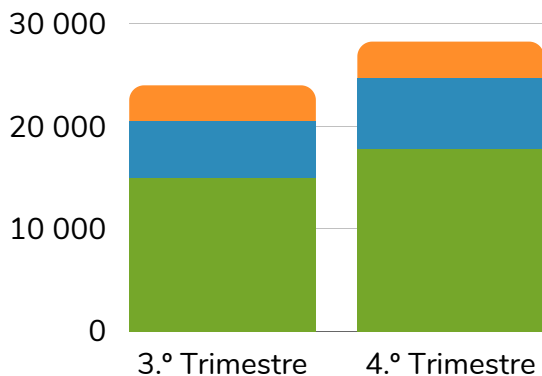
# Simulações

Valores do 4º trimestre de 2021 e acumulados



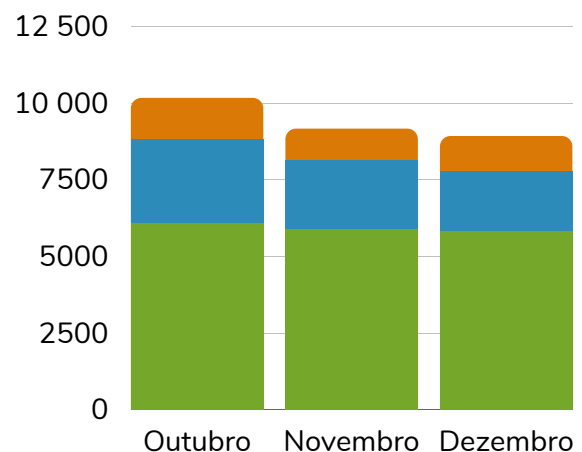
\*Valores acumulados até ao final do 4.º trimestre de 2021

## Valores trimestrais e mensais



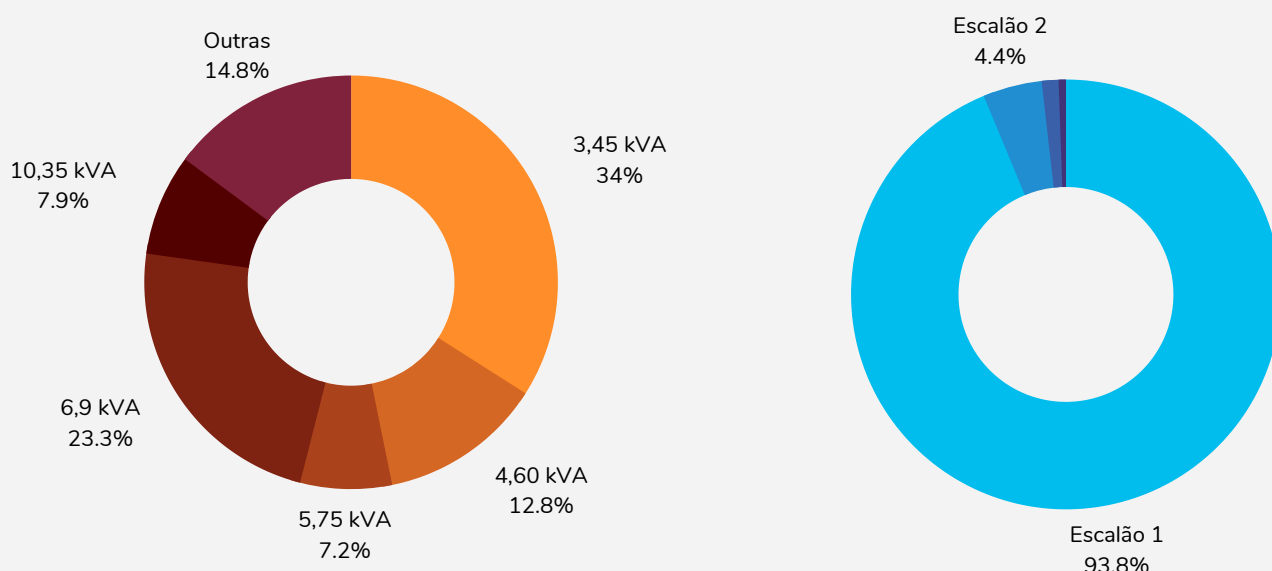
Registou-se um aumento de 14% nas simulações face ao 3.º trimestre de 2021.

O mês de outubro foi o que registou o maior número de simulações do 4.º trimestre de 2021, mais 11% que o mês de novembro e mais 14% que o mês de dezembro.



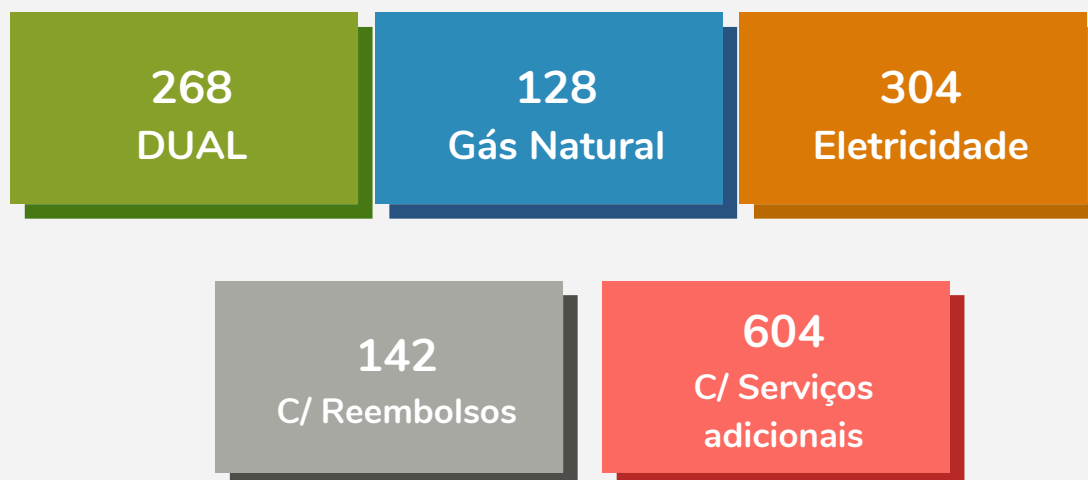
# Potências e Escalões

Distribuição das simulações no 4.º trimestre de 2021




# Tarifários


Ofertas disponíveis no 4.º trimestre de 2021





# Comercializadores

Ativos no mercado livre no setor residencial no 4.º trimestre de 2021

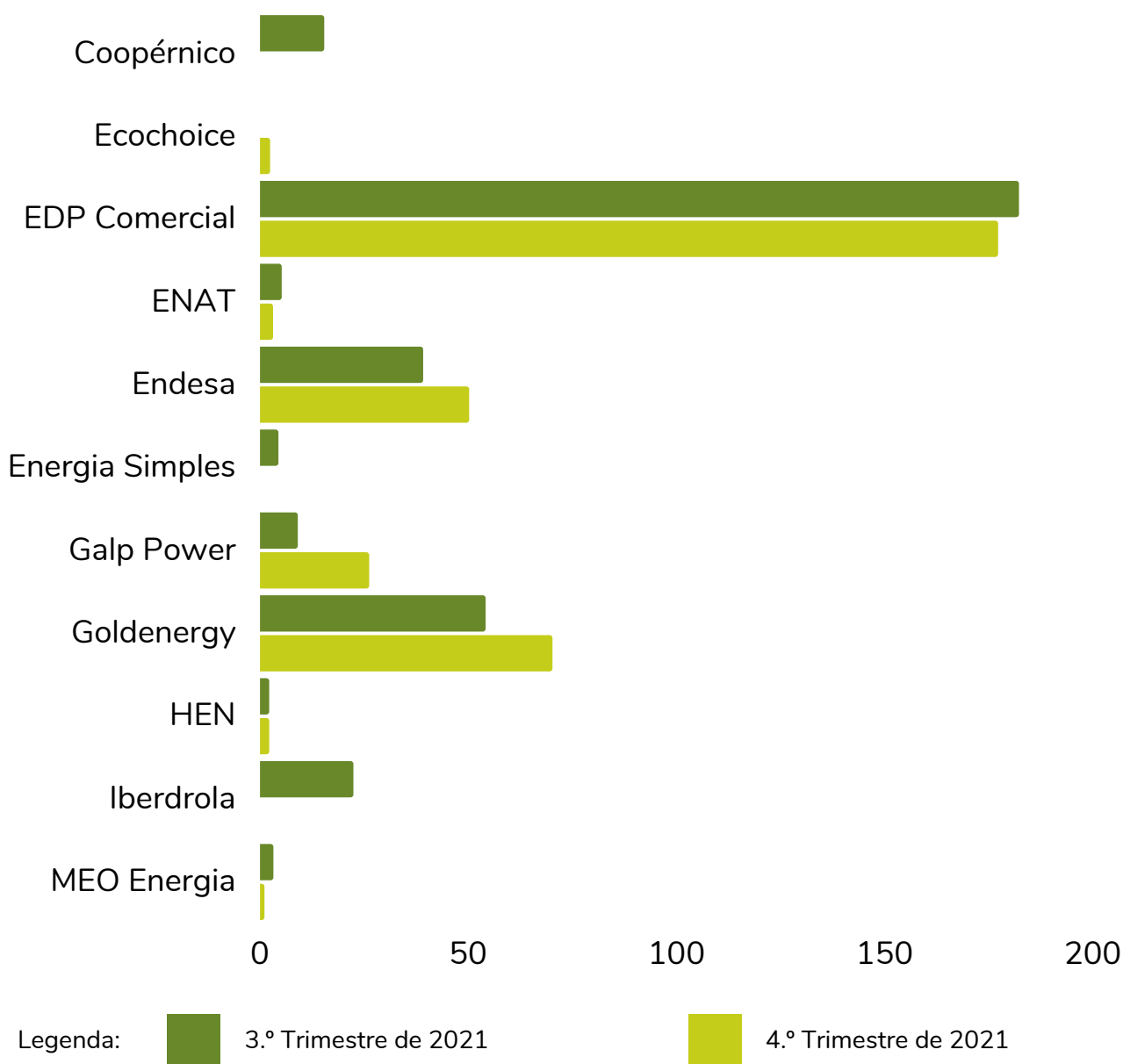
 **23** Comercializadores de eletricidade

 **13** Comercializadores de gás natural

 **7** Comercializadores com ofertas de energia verde

 **3** Comercializadores de com ofertas de mobilidade elétrica

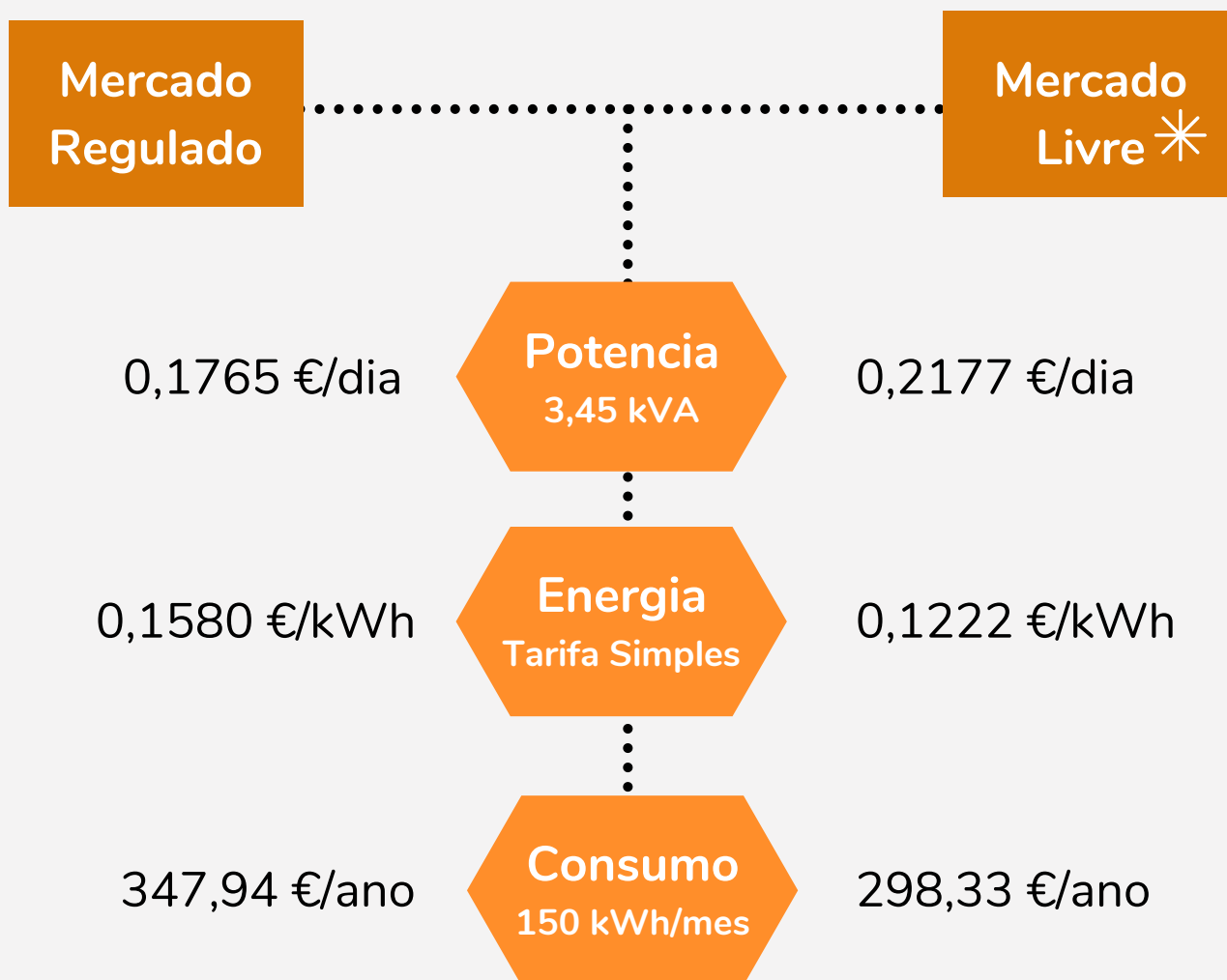
## Pedidos de mudança por comercializador



# Comparação de preços

4.º trimestre de 2021

Comparação entre mercado regulado e livre de eletricidade



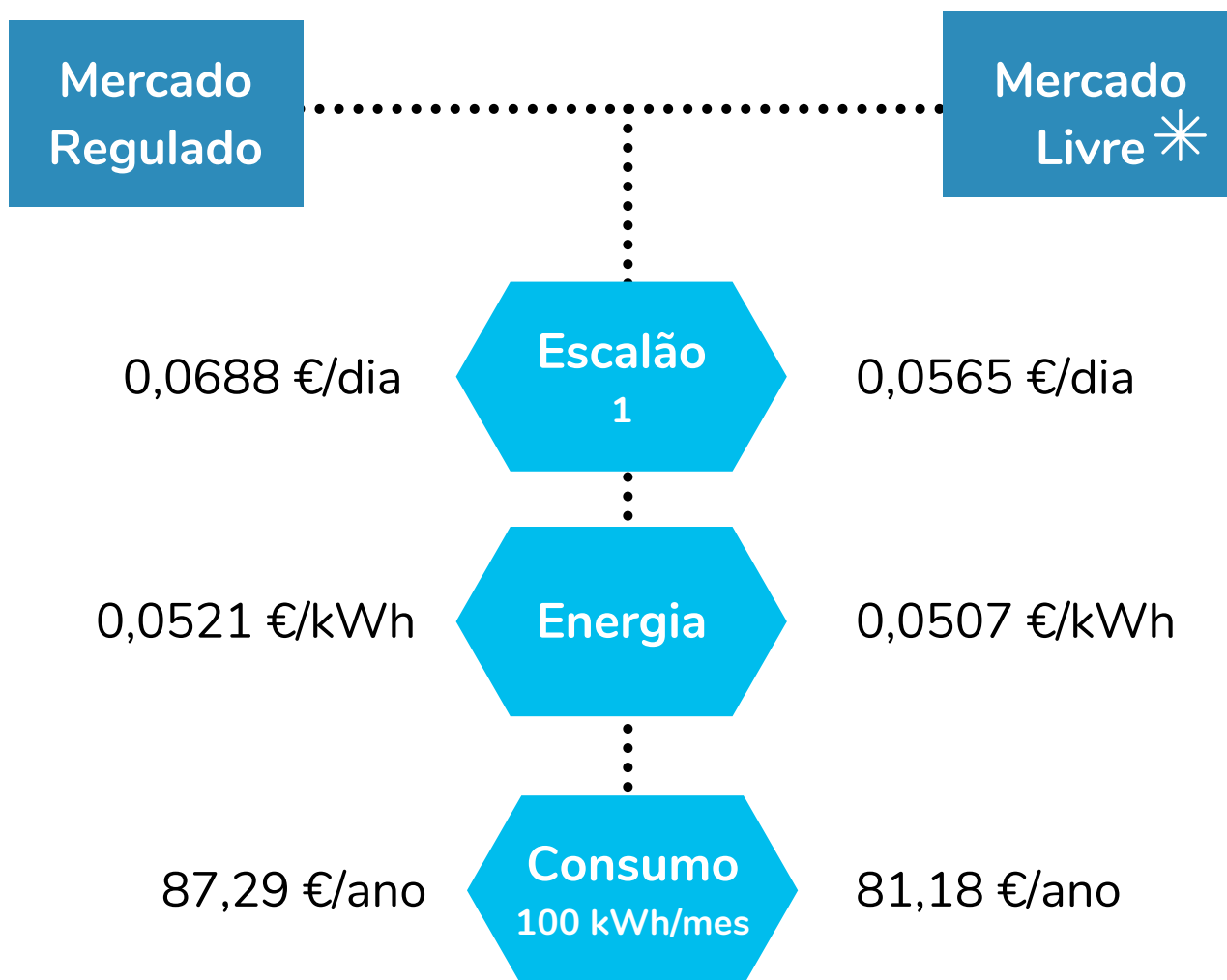
\* Foi considerado o tarifário de eletricidade mais aderido no 4.º trimestre de 2021 para uma potência de 3,45 kVA, tarifa simples e consumo mensal de 150 kWh (Tarifa Desconto de Amigo (CC+DD+FE) da EDP Comercial)



# Comparação de preços

4.º trimestre de 2021

Comparação entre mercado regulado e livre de gás natural



\* Foi considerado o tarifário de gás natural mais aderido no 4.º trimestre de 2021 para o escalão 1 e consumo mensal de 100 kWh (Tarifa Simples da Endesa)

# Pedidos de adesão

No 4.º trimestre de 2021



**331**

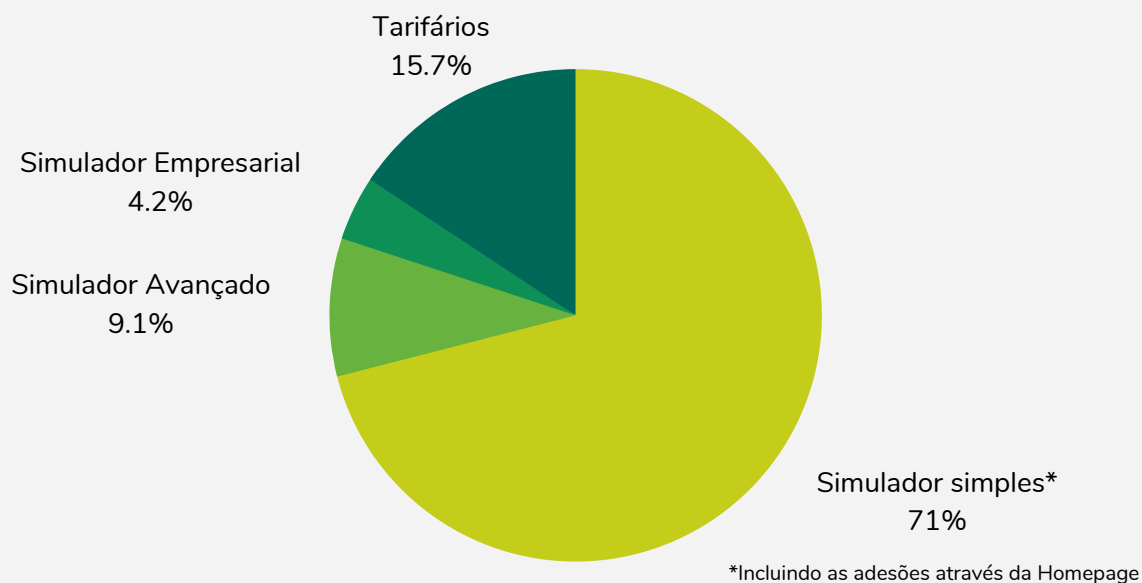
Pedidos de adesão



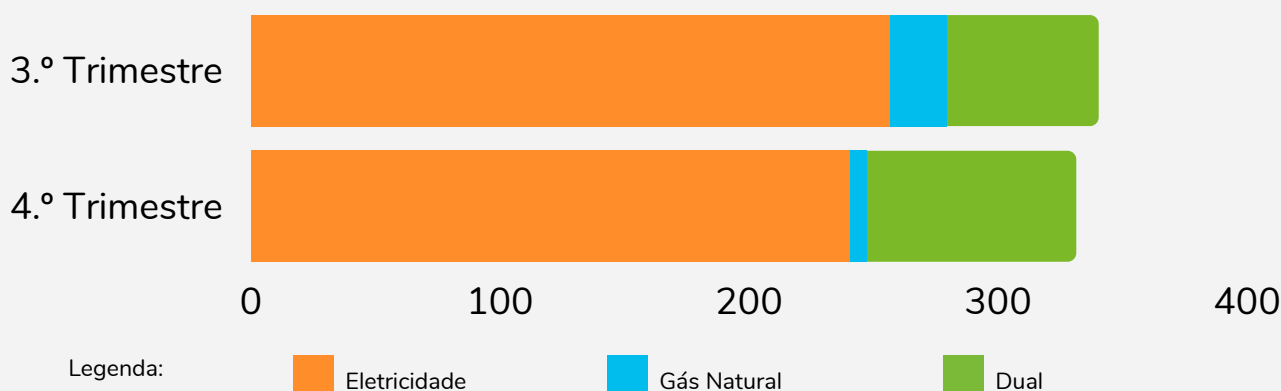
**35 903 €**

Poupança anual estimada

## Origem dos pedidos no 4.º trimestre de 2021



## Valores comparativos trimestrais



# Notícias do setor

No 4.º trimestre de 2021



Despacho n.º 9977/2021, de 14 de outubro. Fixou a tarifa social de fornecimento de energia elétrica, aplicável a partir de 1 de janeiro de 2022.



A 27 de novembro o prazo para as candidaturas à 2ª Fase Programa de Apoio Edifícios +Sustentáveis foi alargado até dia 31 de março de 2022.



A ADENE festejou o seu 20º aniversário a 15 de dezembro.

## Poupar agora é mais fácil



Simular



Comparar



Mudar

### Contactos

Linha de Apoio: 211 160 500

Horário de atendimento: 2.ª a 6.ª das 9h00 às 18h00



[poupaenergia.pt](http://poupaenergia.pt)



[/poupaenergia.pt](https://www.facebook.com/poupaenergia.pt)



App disponível na App Store e Google Play



Desenvolvido por:



Agência para a Energia



Portugal  
Energia



REPÚBLICA  
PORTUGUESA  
AMBIENTE E  
TRANSIÇÃO ENERGÉTICA

Cofinanciado por:



UNIÃO EUROPEIA  
Fundu Europeu  
de Desenvolvimento Regional