

POUPA ENERGIA

RELATÓRIO TRIMESTRAL
1.º TRIMESTRE DE 2022



Agência para a Energia



Principais indicadores

Valores acumulados no final do 1.º trimestre de 2022



1.161.851

Visitas ao portal



753.328

Simulações efetuadas



5.683

Utilizadores registados



7.214

Adesões



121 €/ano

Poupança média
(por mudança de tarifário
através das simulações)

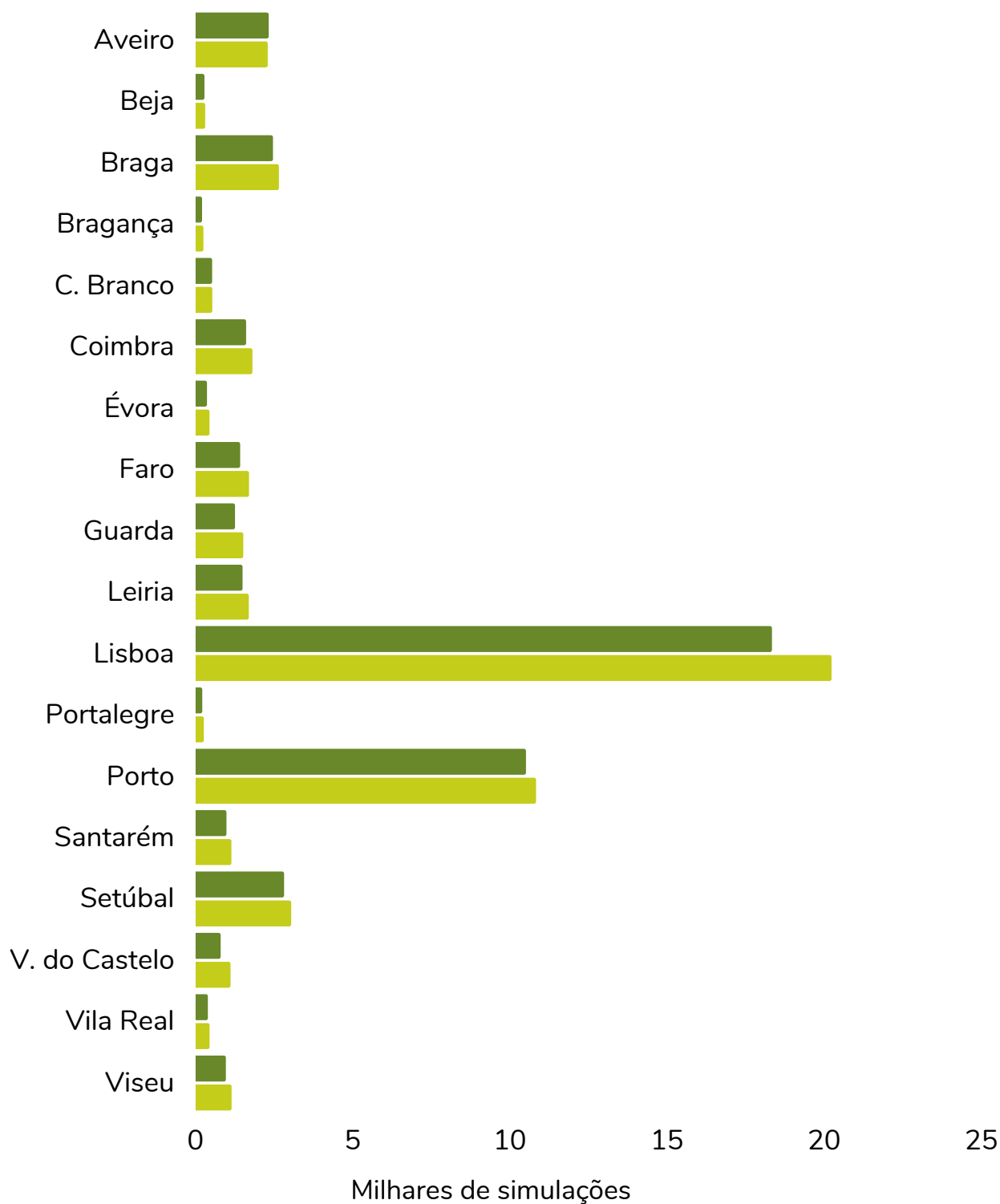


7.195

Utilizadores App
móvel

Visitas ao Portal

Valores trimestrais



Legenda:



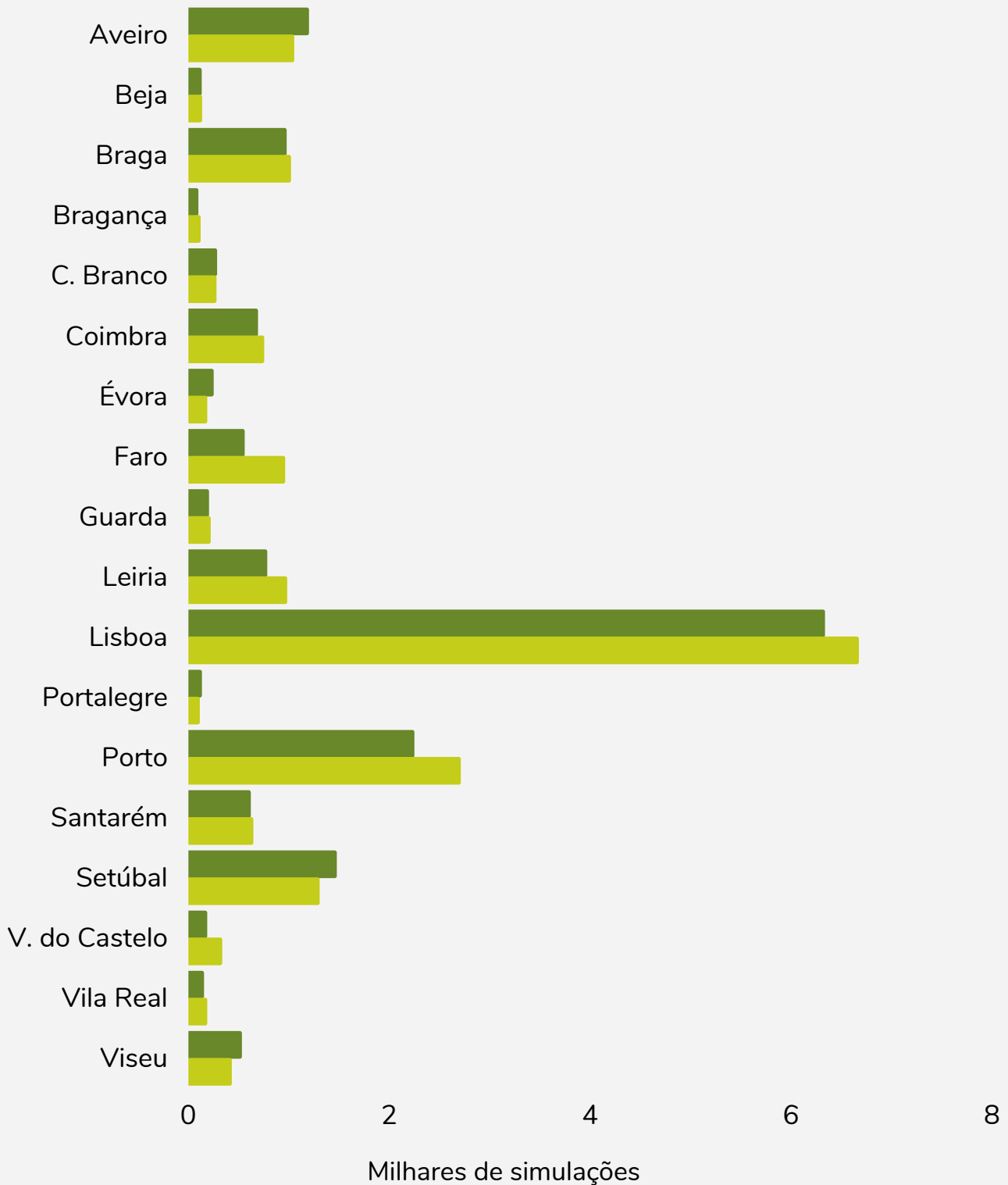
4.º Trimestre de 2021



1.º Trimestre de 2022

Simulações

Valores trimestrais



Legenda:



4.º Trimestre de 2021



1.º Trimestre de 2022

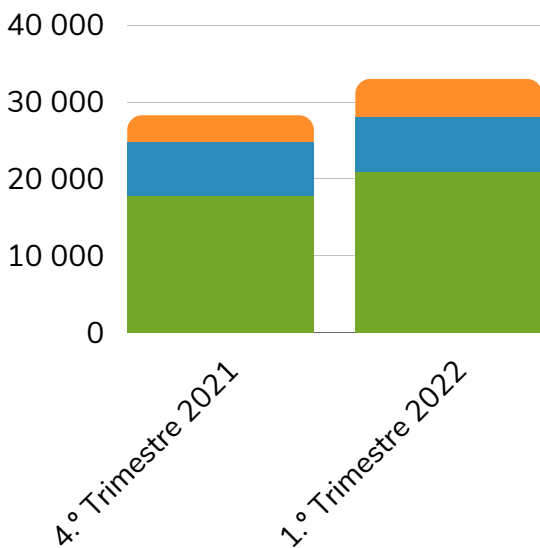
Simulações

Valores do 1.º trimestre de 2022 e acumulados



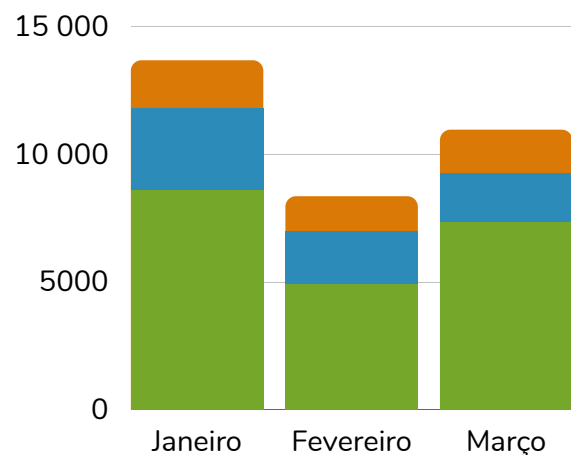
*Valores acumulados até ao final do 1.º trimestre de 2022

Valores trimestrais e mensais



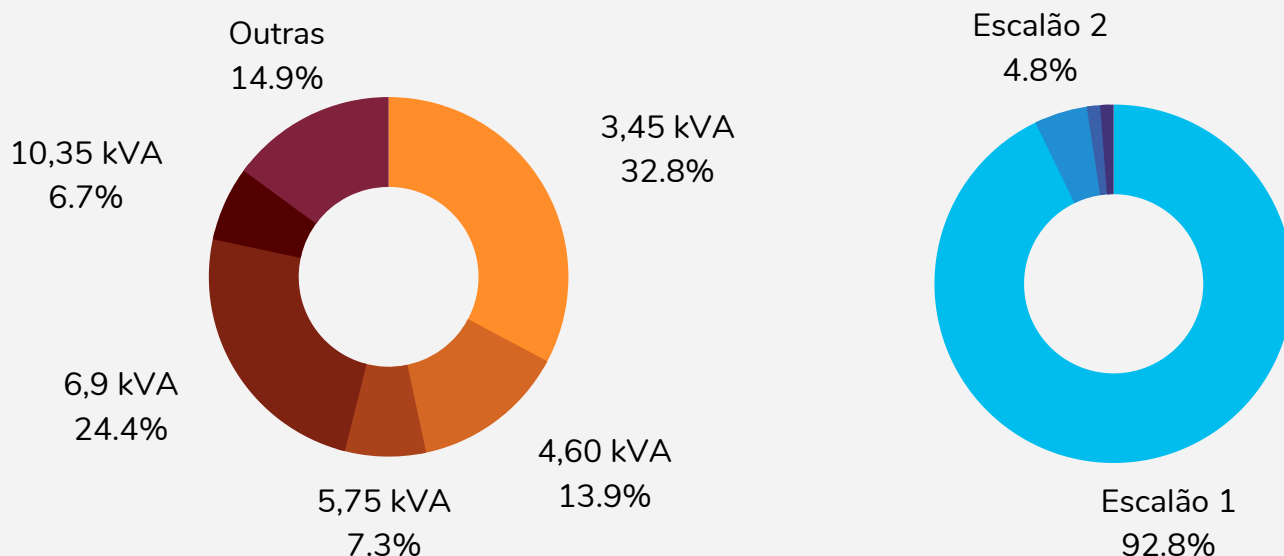
Registou-se um aumento de 17% nas simulações face ao 4.º trimestre de 2021.

O mês de janeiro foi o que registou o maior número de simulações do 1.º trimestre de 2022, mais 39% que o mês de fevereiro e mais 20% que o mês de março.




Potências e Escalões

Distribuição das simulações no 1.º trimestre de 2022




Tarifários

Ofertas disponíveis no 1.º trimestre de 2022





Comercializadores

Ativos no mercado livre no setor residencial no 1.º trimestre de 2022

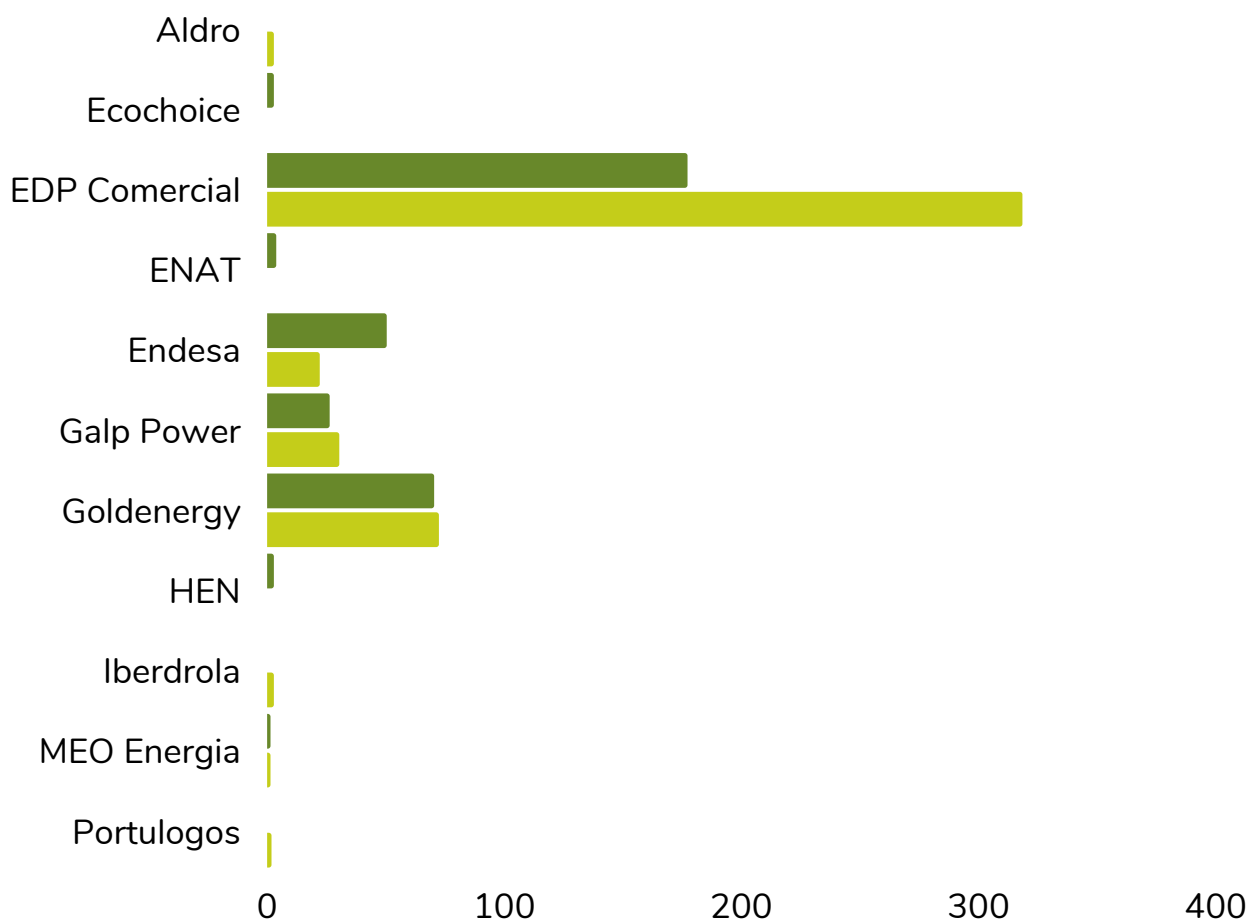
 **20** Comercializadores de eletricidade

 **14** Comercializadores de gás natural

 **7** Comercializadores com ofertas de energia verde

 **2** Comercializadores de com ofertas de mobilidade elétrica

Pedidos de mudança por comercializador



Legenda:



4.º Trimestre de 2021

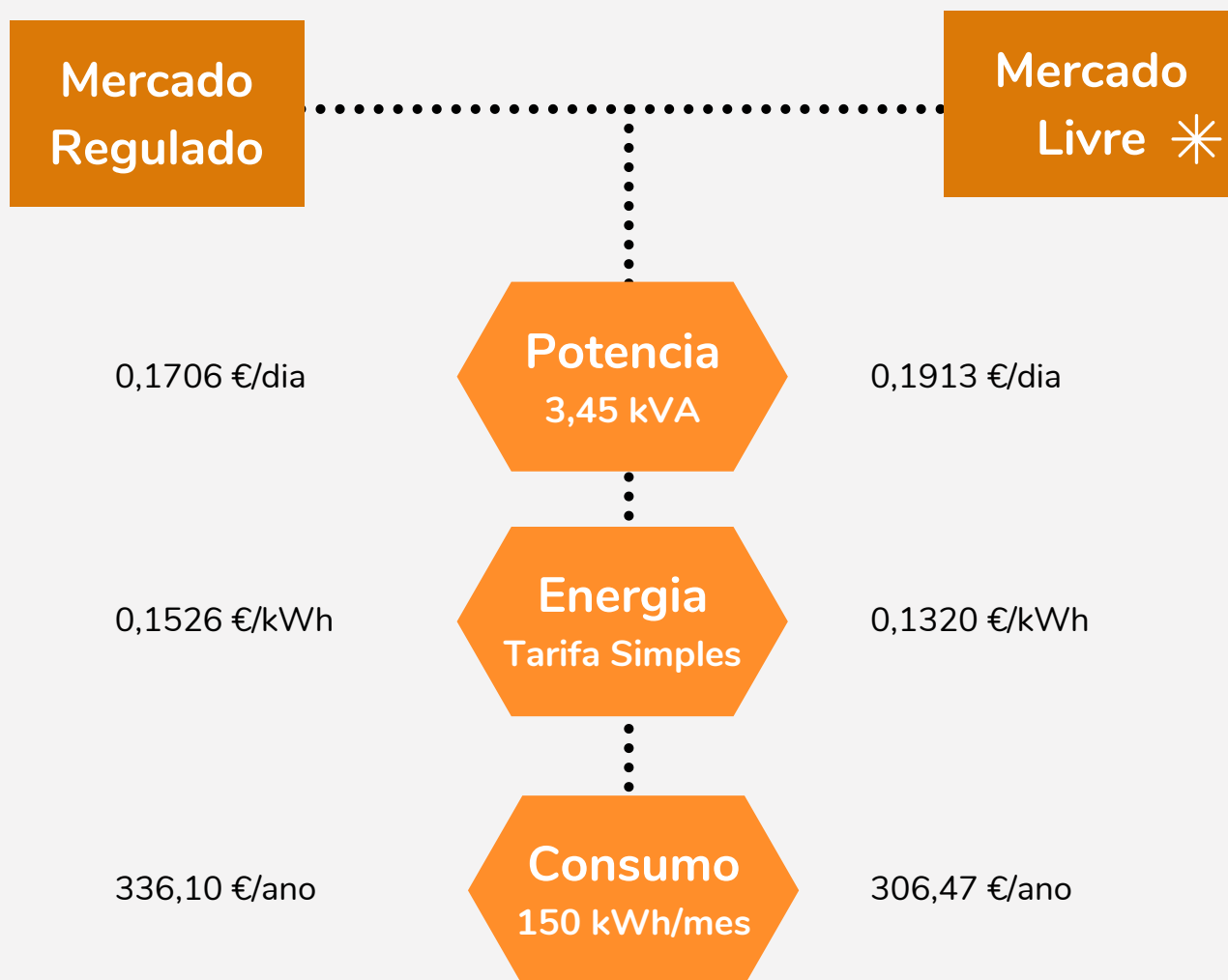


1.º Trimestre de 2022

Comparação de preços

1.º trimestre de 2022

Comparação entre mercado regulado e livre de eletricidade

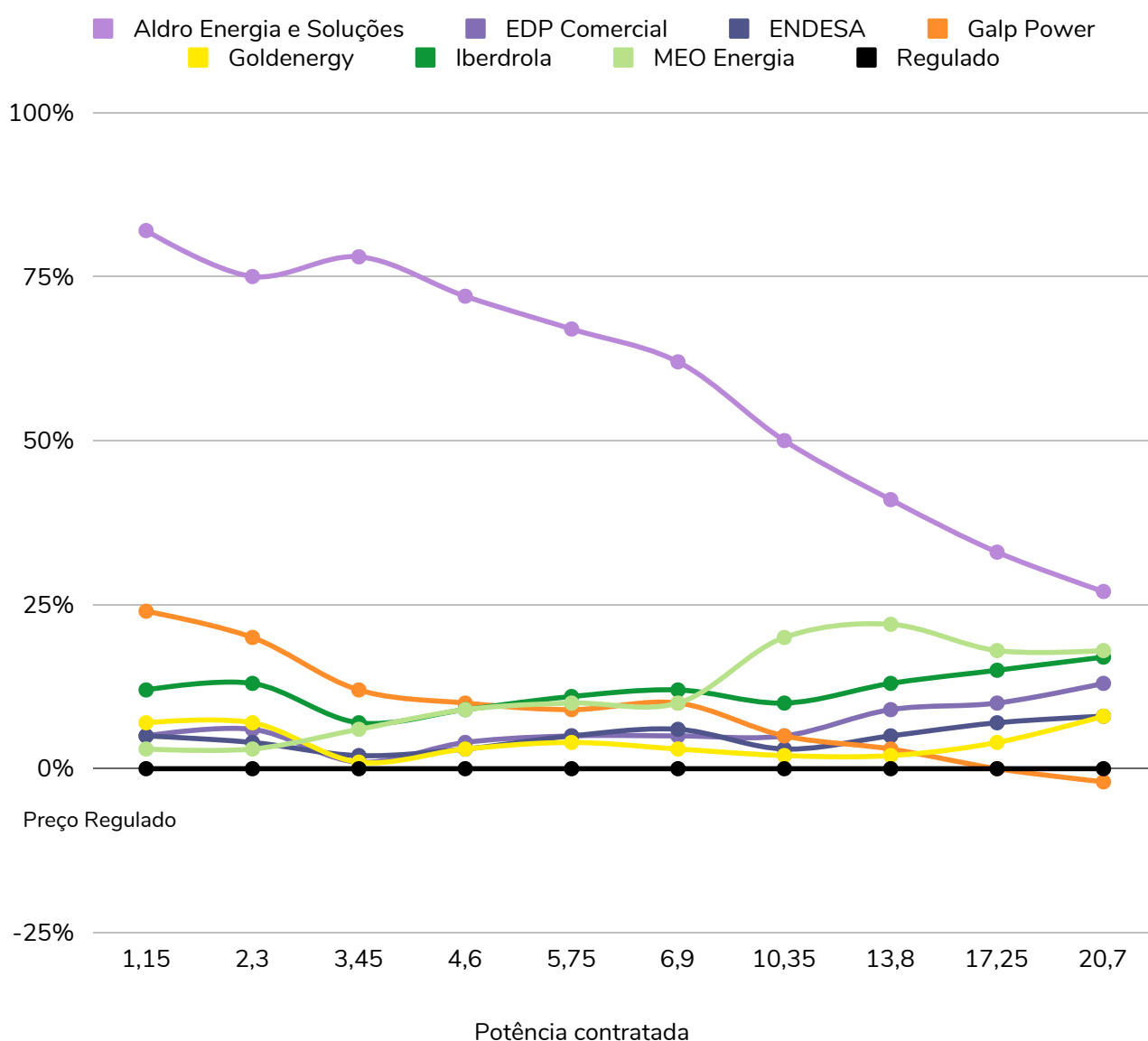


* Foi considerado o tarifário de eletricidade mais aderido no 1.º trimestre de 2022 para uma potência de 3,45 kVA, tarifa simples e consumo mensal de 150 kWh (Eletricidade NOS (DD+FE) - Novos Clientes Oferta Energia Solar (Bairro Solar) da EDP Comercial)

Comparação de Preços

Comparação entre mercado regulado e livre de eletricidade por potência contratada *

Doméstico

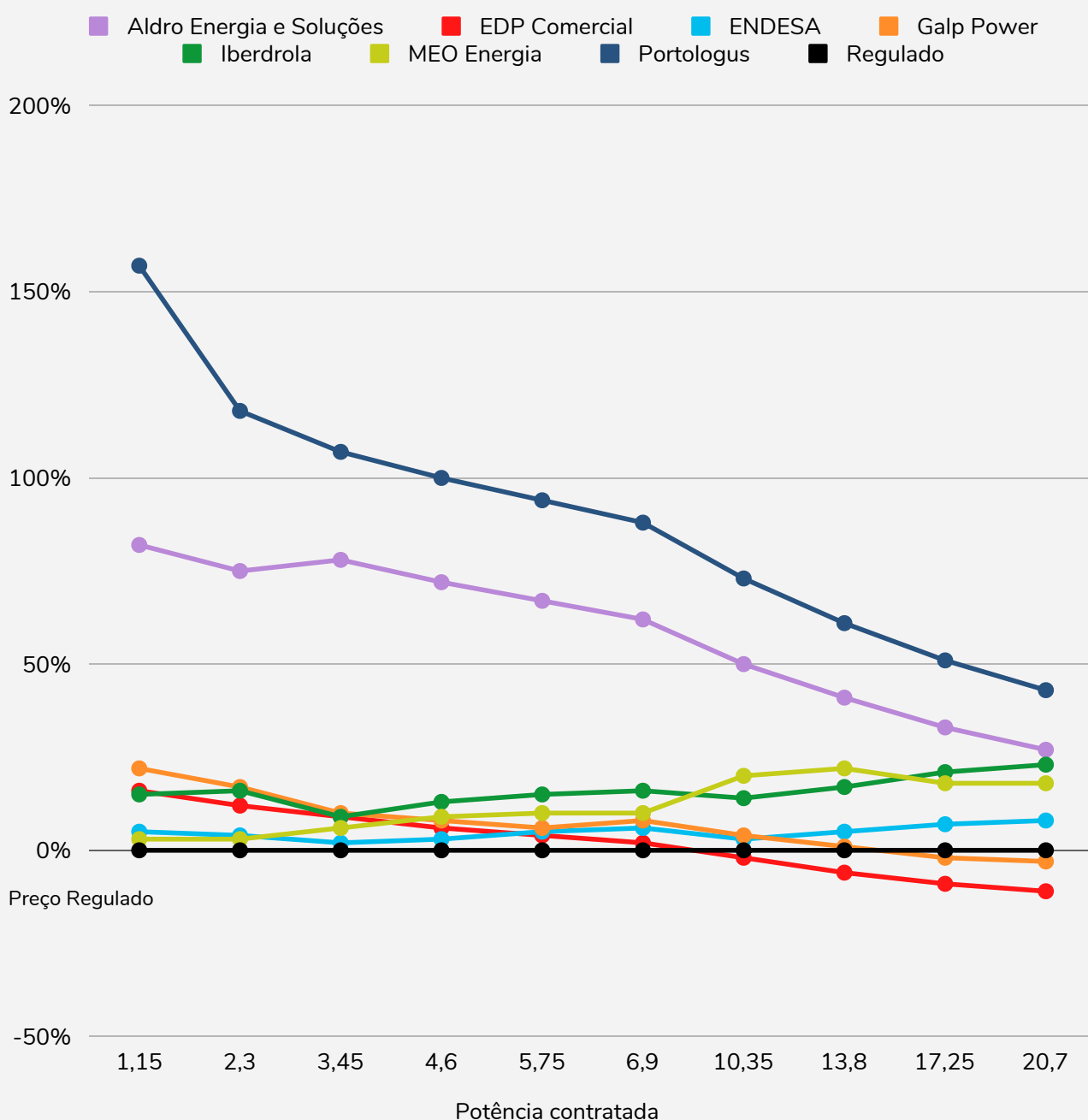


*Apenas estão representados os tarifários sem serviços adicionais e descontos dos comercializadores com pedidos de adesão no Portal Poupa Energia para o 1º Trimestre de 2022. Os cálculos tiveram como base um consumo de 500 kWh durante um período de 90 dias.

Comparação de preços

Comparação entre mercado regulado e livre de eletricidade por potência contratada *

Não Doméstico

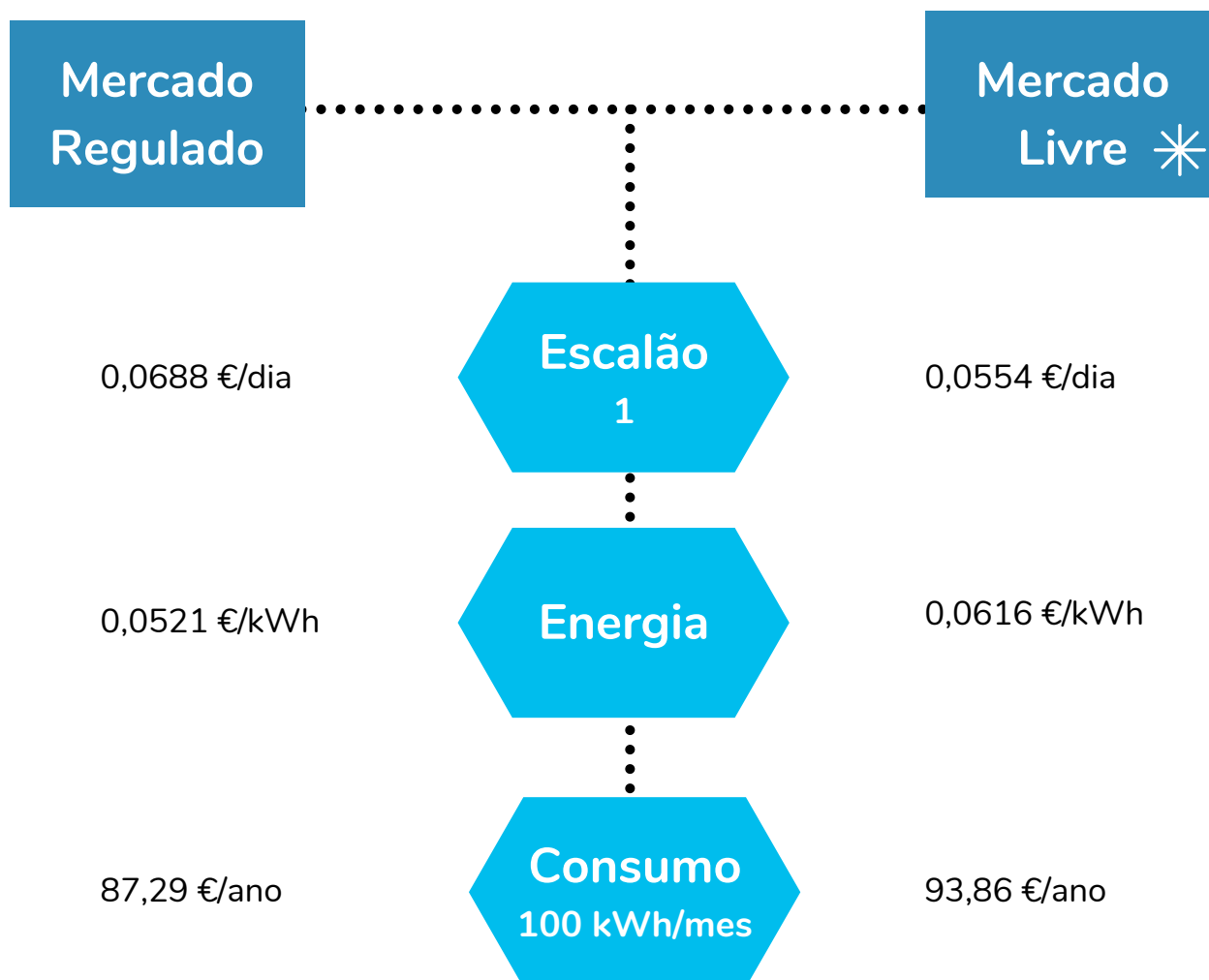


*Apenas estão representados os tarifários sem serviços adicionais e descontos dos comercializadores com pedidos de adesão no Portal Poupa Energia para o 1º Trimestre de 2022.

Comparação de preços

1.º trimestre de 2022

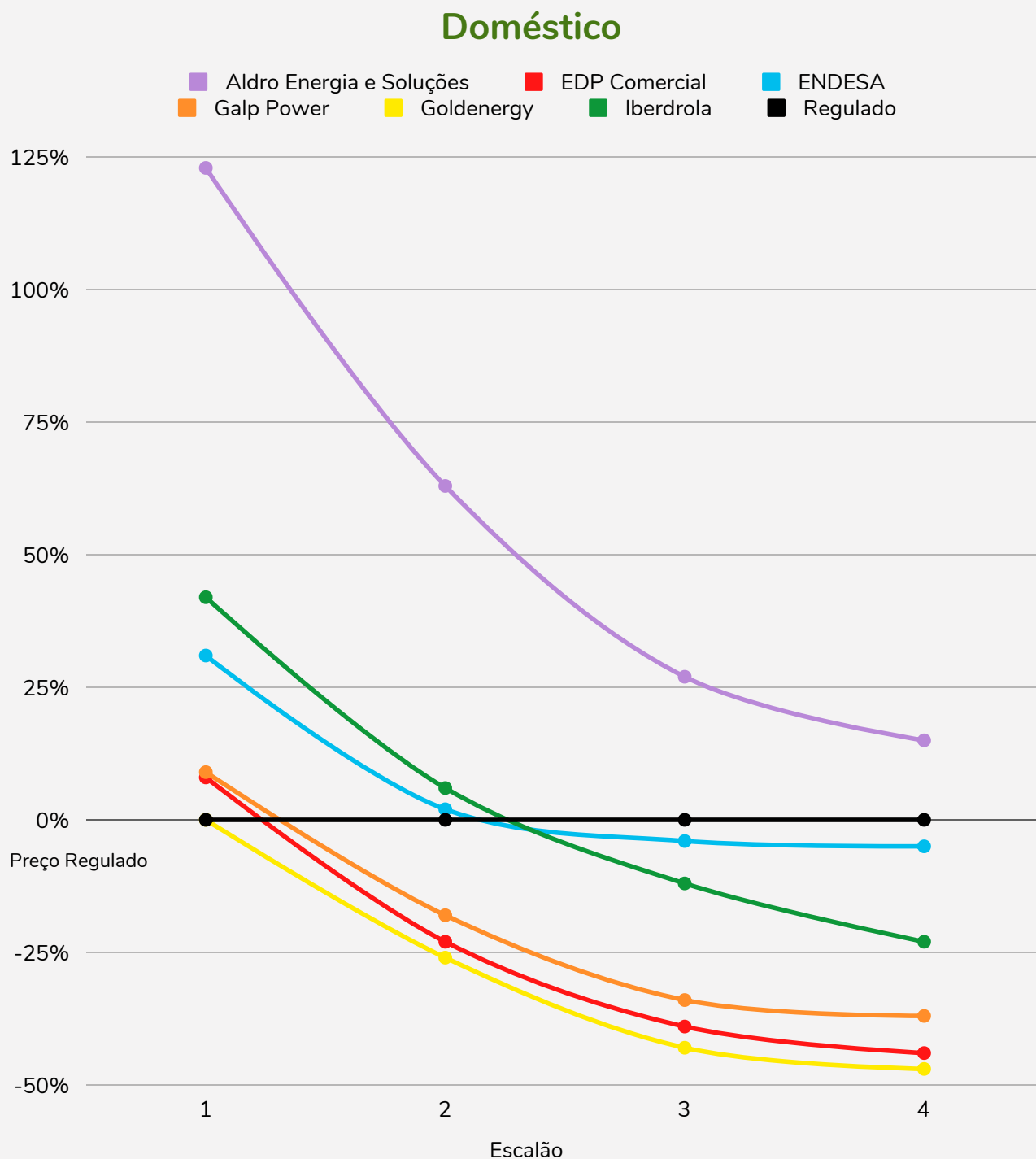
Comparação entre mercado regulado e livre de gás natural



* Foi considerado o tarifário de gás natural mais aderido no 1.º trimestre de 2022 para o escalão 1 e consumo mensal de 100 kWh (Gás (DD) da EDP Comercial)

Comparação de preços

Comparação entre mercado regulado e livre de gás natural por escalão *

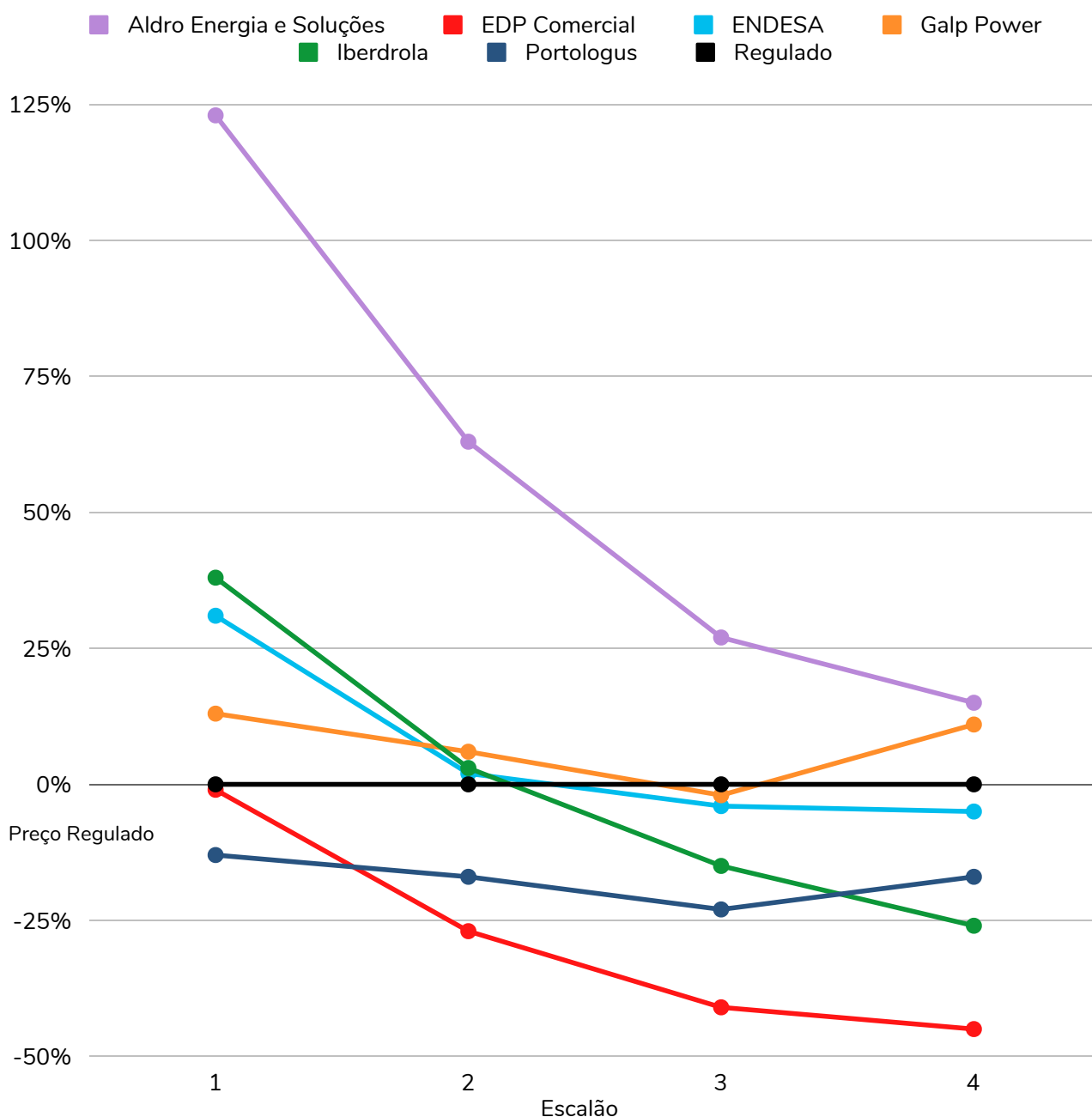


*Apenas estão representados os tarifários sem serviços adicionais e descontos dos comercializadores com pedidos de adesão no Portal Poupa Energia para o 1º Trimestre de 2022. Os cálculos tiveram como base um consumo de 300 kWh durante um período de 90 dias.

Comparação de Preços

Comparação entre mercado regulado e livre de gás natural por escalão *

Não Doméstico



*Apenas estão representados os tarifários sem serviços adicionais e descontos dos comercializadores com pedidos de adesão no Portal Poupa Energia para o 1º Trimestre de 2022. Os cálculos tiveram como base um consumo de 300 kWh durante um período de 90 dias.

Pedidos de adesão

No 1.º trimestre de 2022



450

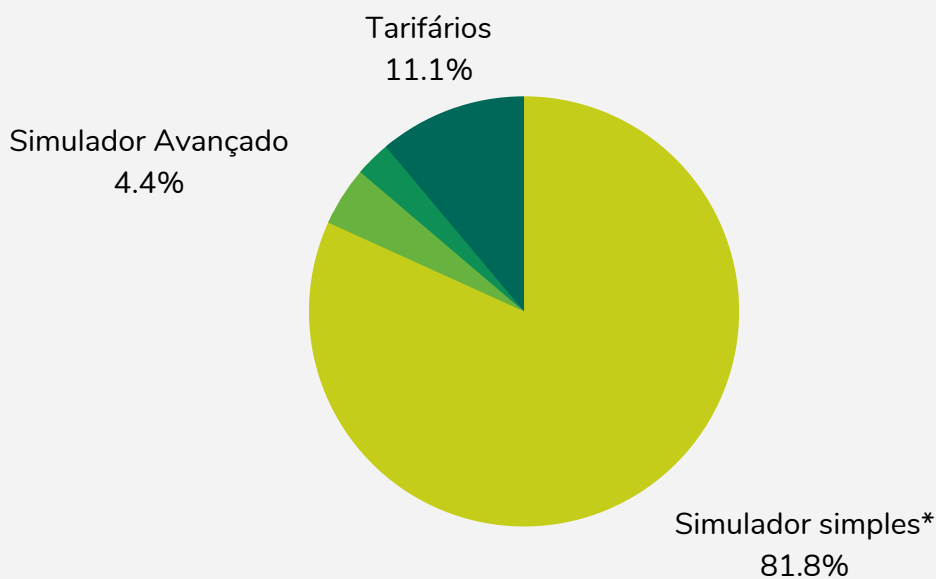
Pedidos de adesão



42 255 €

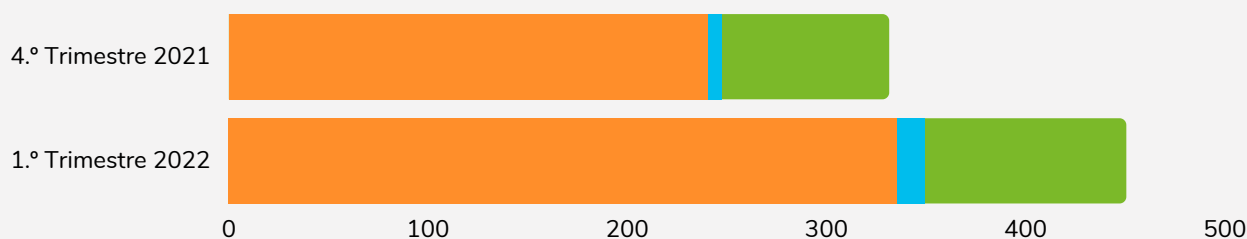
Poupança anual estimada

Origem dos pedidos no 1.º trimestre de 2022



*Incluindo as adesões através da Homepage

Valores comparativos trimestrais



Legenda:

Eletricidade

Gás Natural

Dual

Notícias do setor

No 4.º trimestre de 2021



No dia 7 de janeiro foram aprovadas:

- Diretiva (extrato) n.º 1/2022: Aprova os perfis de consumo, de produção e de autoconsumo aplicáveis em 2022.
- Diretiva n.º 2/2022: Aprova os parâmetros para o período de regulação 2022-2025 e tarifas da Entidade Gestora da Rede de Mobilidade Elétrica para 2022.
- Diretiva n.º 3/2022: Aprova as tarifas e preços para a energia elétrica e outros serviços em 2022 e parâmetros para o período de regulação de 2022-2025.



O Decreto-Lei n.º 15/2022 foi aprovado no dia 14 de janeiro, estabelecendo a organização e o funcionamento do Sistema Elétrico Nacional. Foram atribuídas novas incumbências à ADENE nesta nova era da energia para a implementação de Comunidades de Energia.



O Fundo Ambiental e a ADENE, promoveram nos dias 24 de fevereiro e 3 de março, sessões de esclarecimento destinadas a Fornecedores elegíveis no âmbito do "Programa Vale Eficiência".



Lançamento da nova página "Energia Verde", dedicada ao Autoconsumo e Comunidades de Energia Renovável.

Poupar agora é mais fácil



Simular



Comparar



Mudar

Contactos

Linha de Apoio: 211 160 500

Horário de atendimento: 2.ª a 6.ª das 9h00 às 18h00



poupaenergia.pt



[/poupaenergia.pt](https://www.facebook.com/poupaenergia.pt)



App disponível na App Store e Google Play