

# POUPA ENERGIA

---

RELATÓRIO TRIMESTRAL  
3.º TRIMESTRE DE 2024



Agência para a Energia



# Principais indicadores

Valores acumulados no final do 3.º trimestre de 2024



1.588.618

Visitas ao portal



1.085.893

Simulações efetuadas



7.254

Utilizadores registados



11.542

Adesões



204 €/ano

Poupança média  
(por mudança de tarifário  
através das simulações)

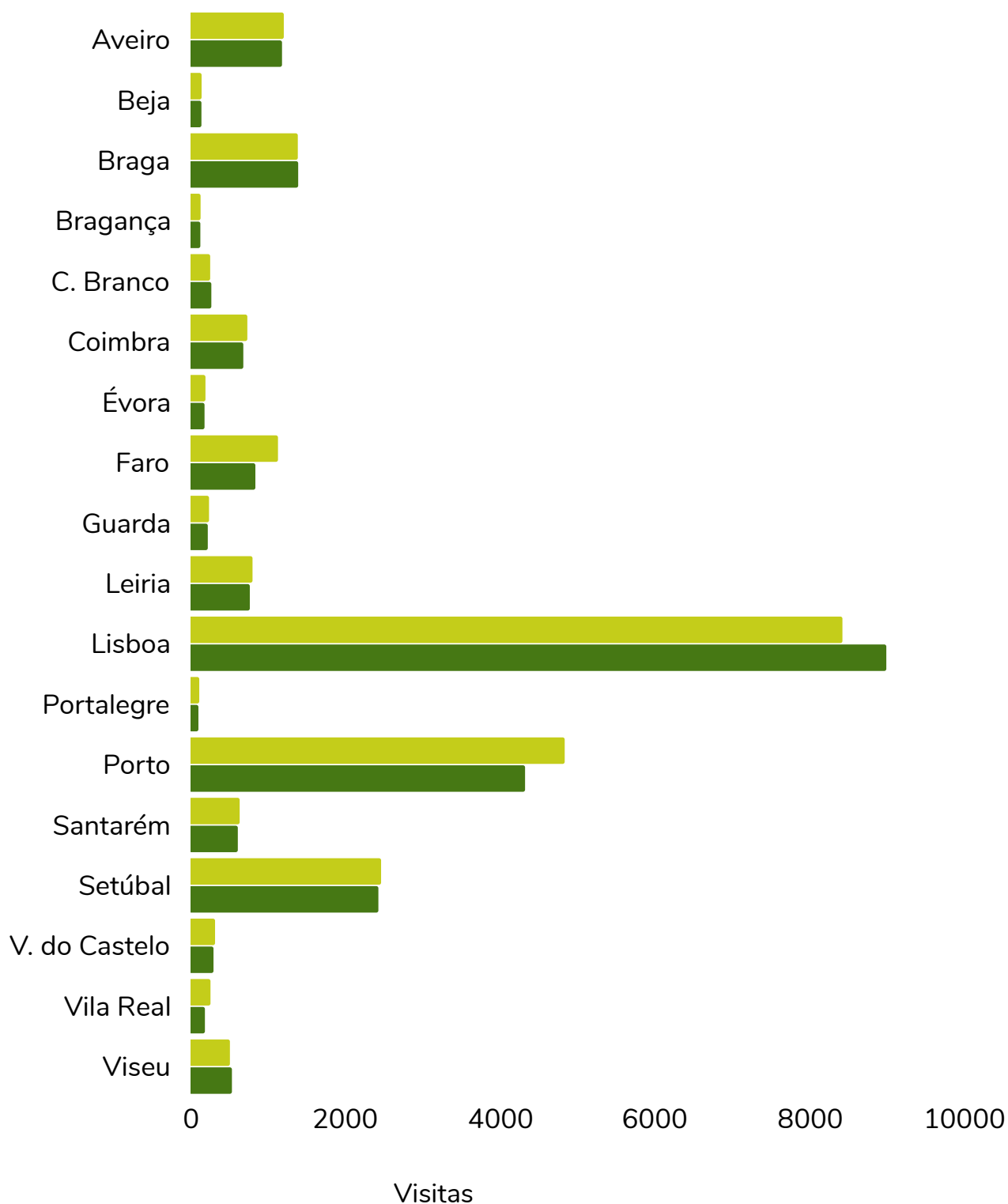


443

Tarifários Ativos  
(Média)

# Visitas ao Portal

## Valores trimestrais



Legenda:



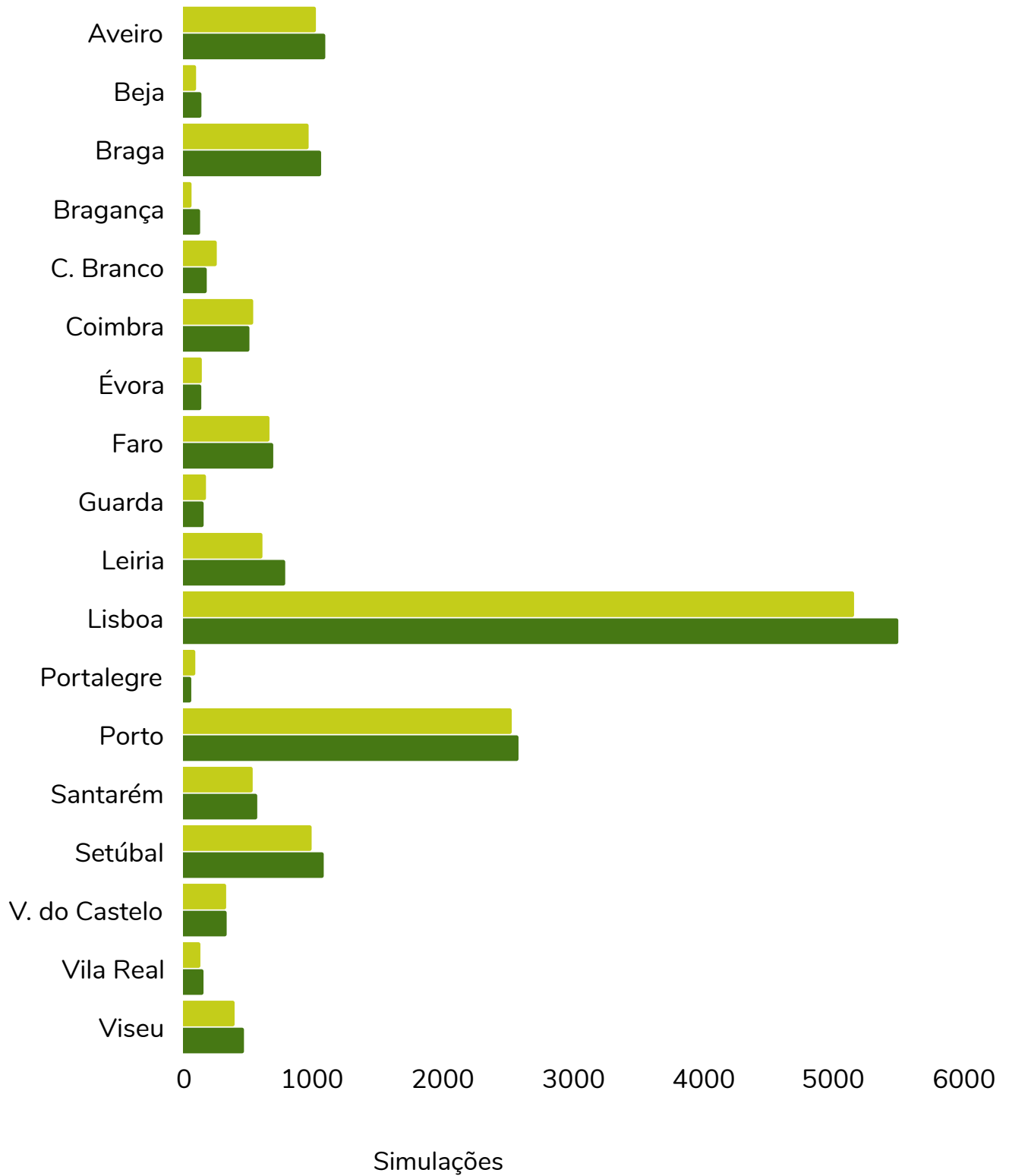
2.º Trimestre de 2024



3.º Trimestre de 2024

# Simulações

## Valores trimestrais



Legenda:



2.º Trimestre de 2024



3.º Trimestre de 2024

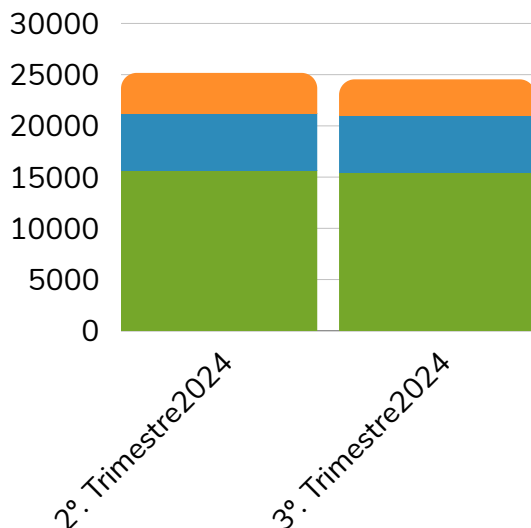
# Simulações

## Valores do 3.º trimestre de 2024 e acumulados



\*Valores acumulados até ao final do 3.º trimestre de 2024.

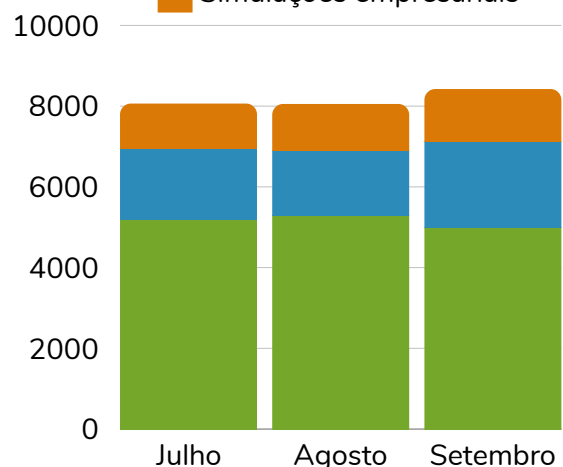
## Valores trimestrais e mensais



Registou-se uma diminuição de 2,5% nas simulações comparativamente com o 2.º trimestre de 2024.

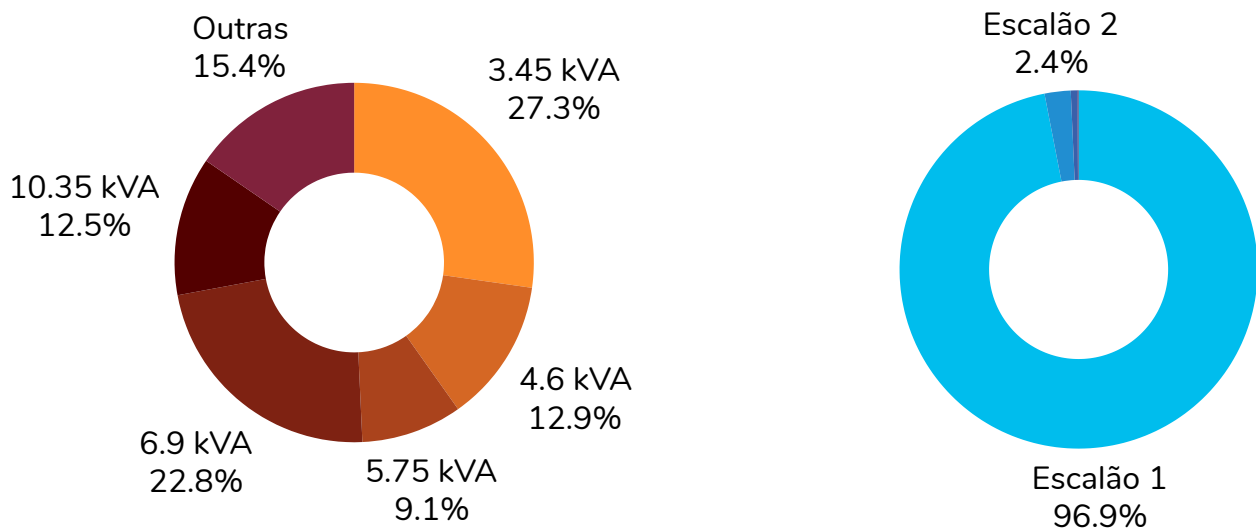
- Simulações simples
- Simulações avançadas
- Simulações empresariais

O mês de setembro foi o que registou o maior número de simulações do 3º trimestre de 2024, mais 4,4 % que o mês de agosto e mais 4,3 % que o mês de julho.




# Potências e Escalões

Distribuição das simulações no 3.º trimestre de 2024



# Tarifários

Ofertas disponíveis no 3.º trimestre de 2024



# Comercializadores

Ativos no mercado livre no setor residencial no 3º trimestre de 2024

 26

Comercializadores  
de eletricidade

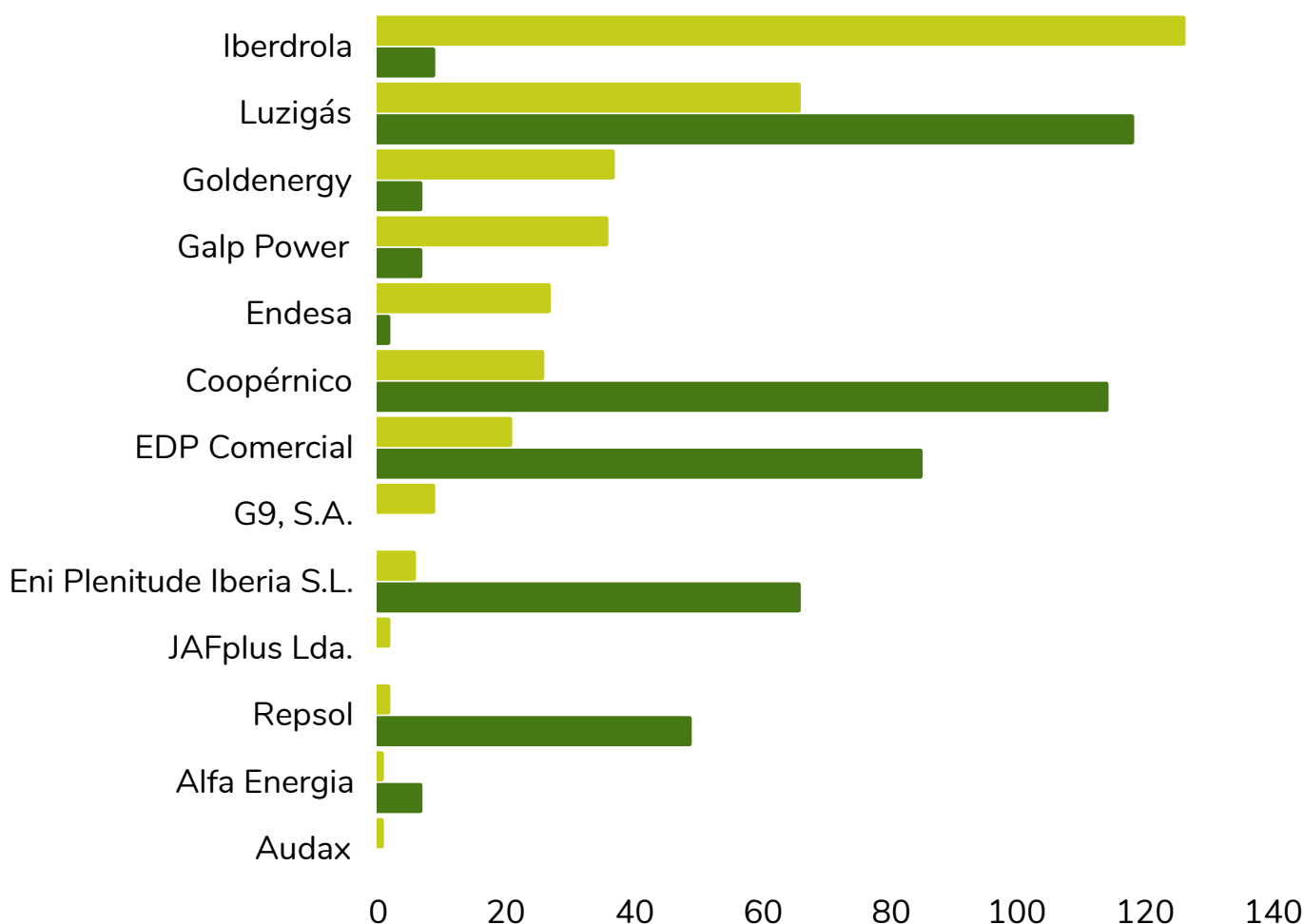
 14

Comercializadores  
de gás natural

  10

Comercializadores  
DUAL

Pedidos de mudança por comercializador no 3º trimestre de 2024



Legenda:



2.º Trimestre de 2024

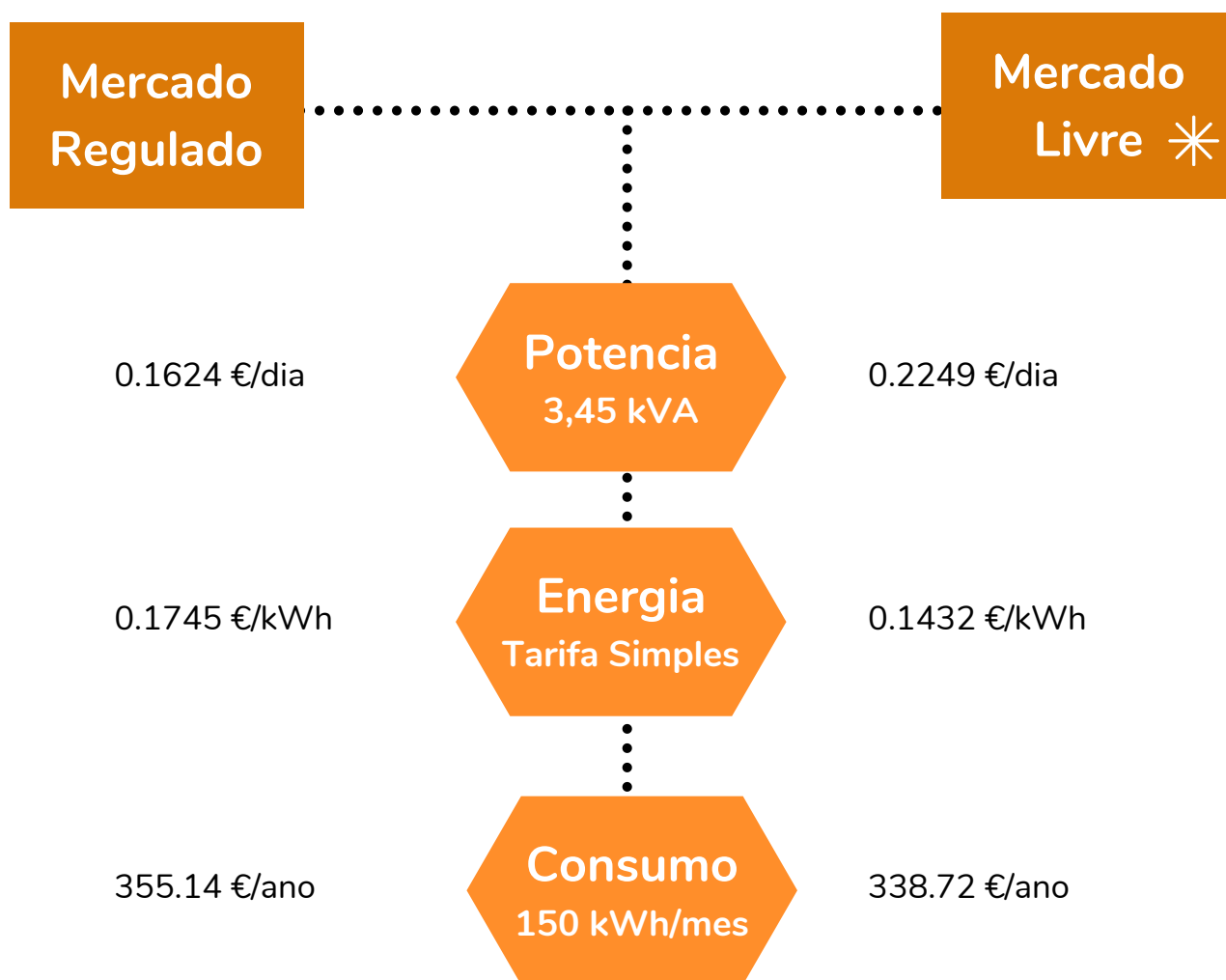


3.º Trimestre de 2024

# Comparação de preços

3.º trimestre de 2024

## Comparação entre mercado regulado e livre de eletricidade



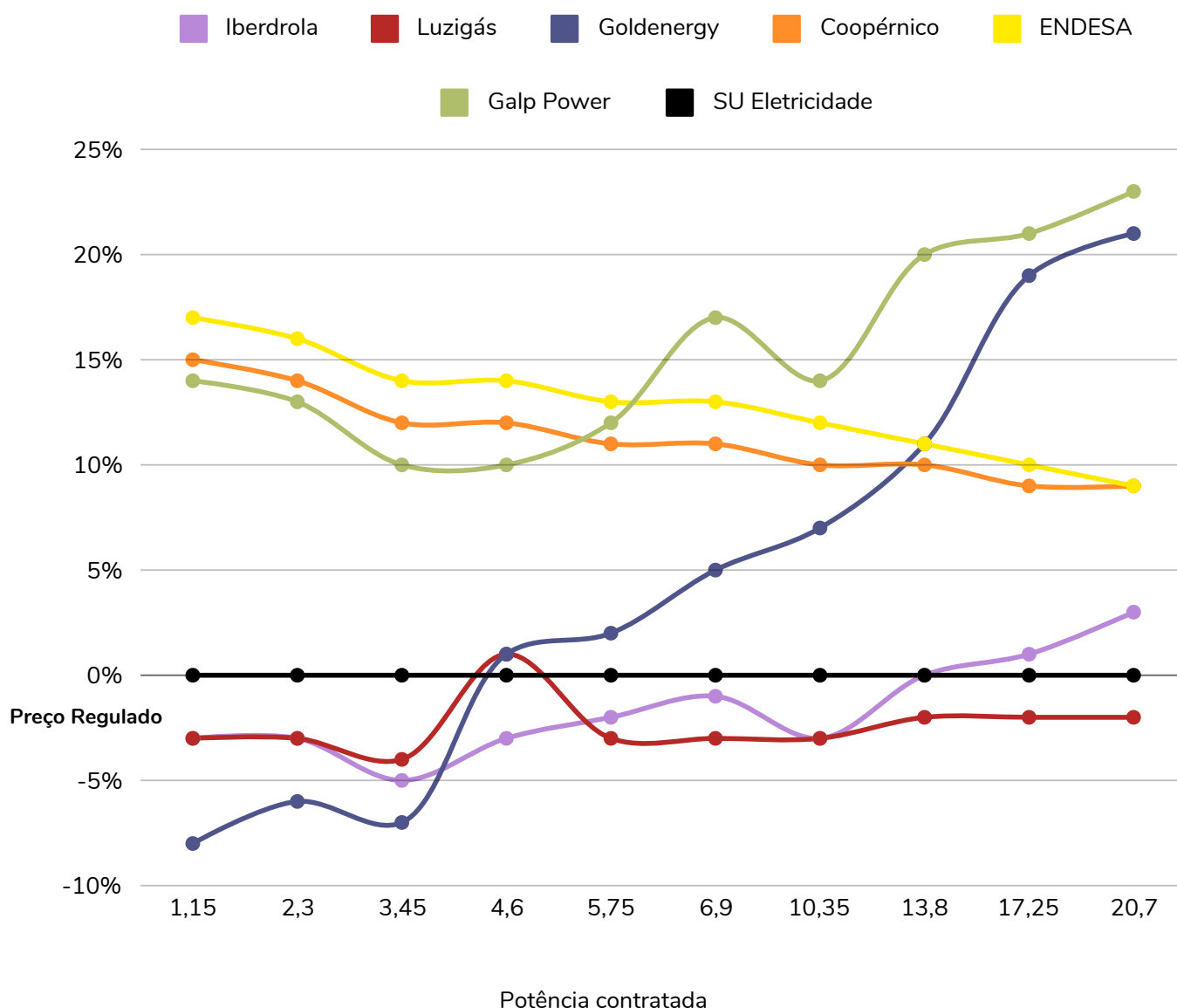
\* Foi considerado o tarifário de eletricidade mais aderido no 3.º trimestre de 2024 para uma potência de 3,45 kVA, tarifa simples e consumo mensal de 150 kWh (IBERDROLA: MAIS DIGITAL (FE e DDC)).



# Comparação de Preços

Comparação entre mercado regulado e livre de eletricidade por potência contratada \*

## Doméstico

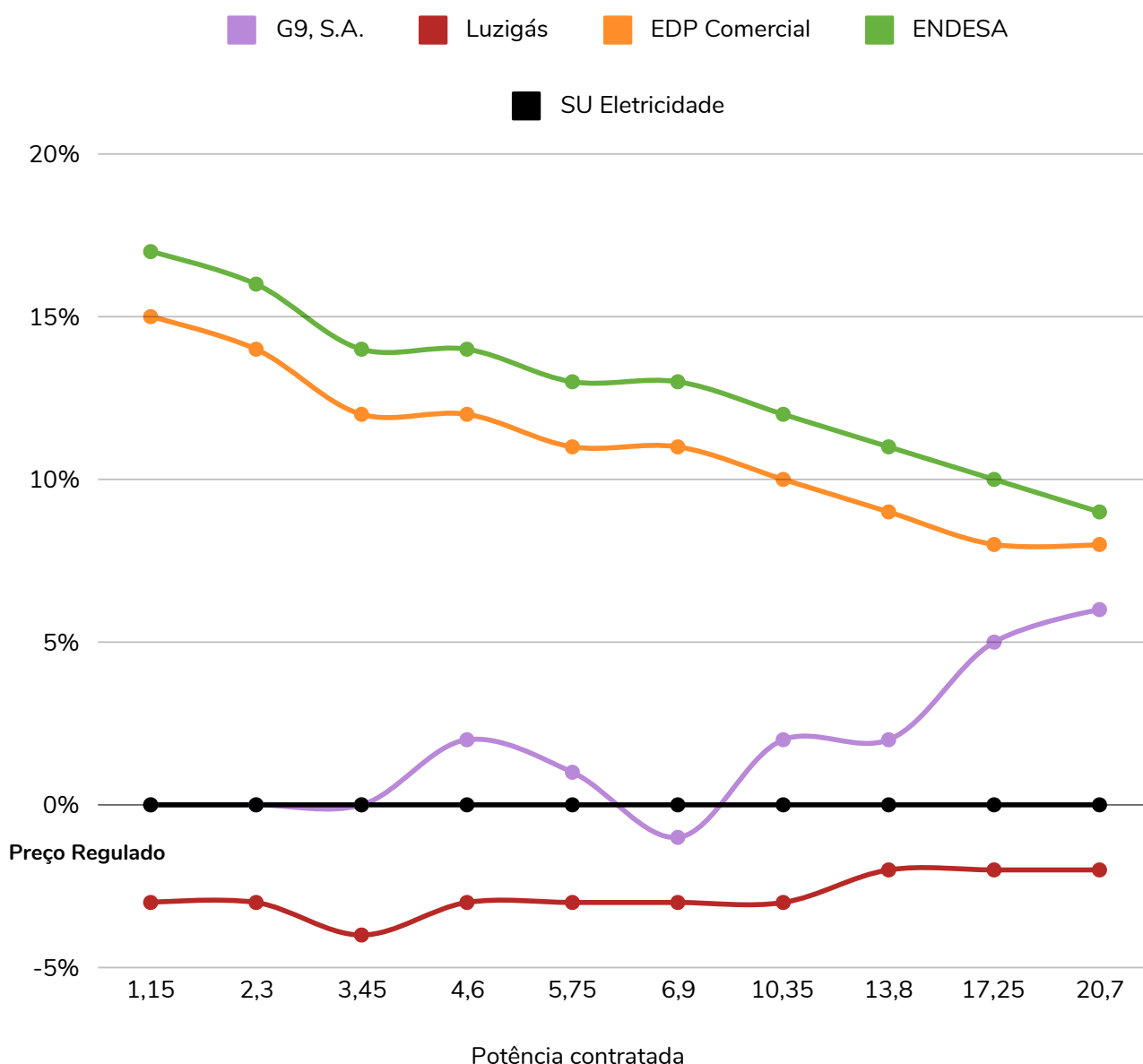


\*Apenas estão representados os tarifários sem serviços adicionais e descontos dos comercializadores com pedidos de adesão no Portal Poupa Energia para o 3º Trimestre de 2024. Os cálculos tiveram como base um consumo de 500 kWh durante um período de 90 dias.

# Comparação de Preços

Comparação entre mercado regulado e livre de eletricidade por potência contratada \*

## Não Doméstico

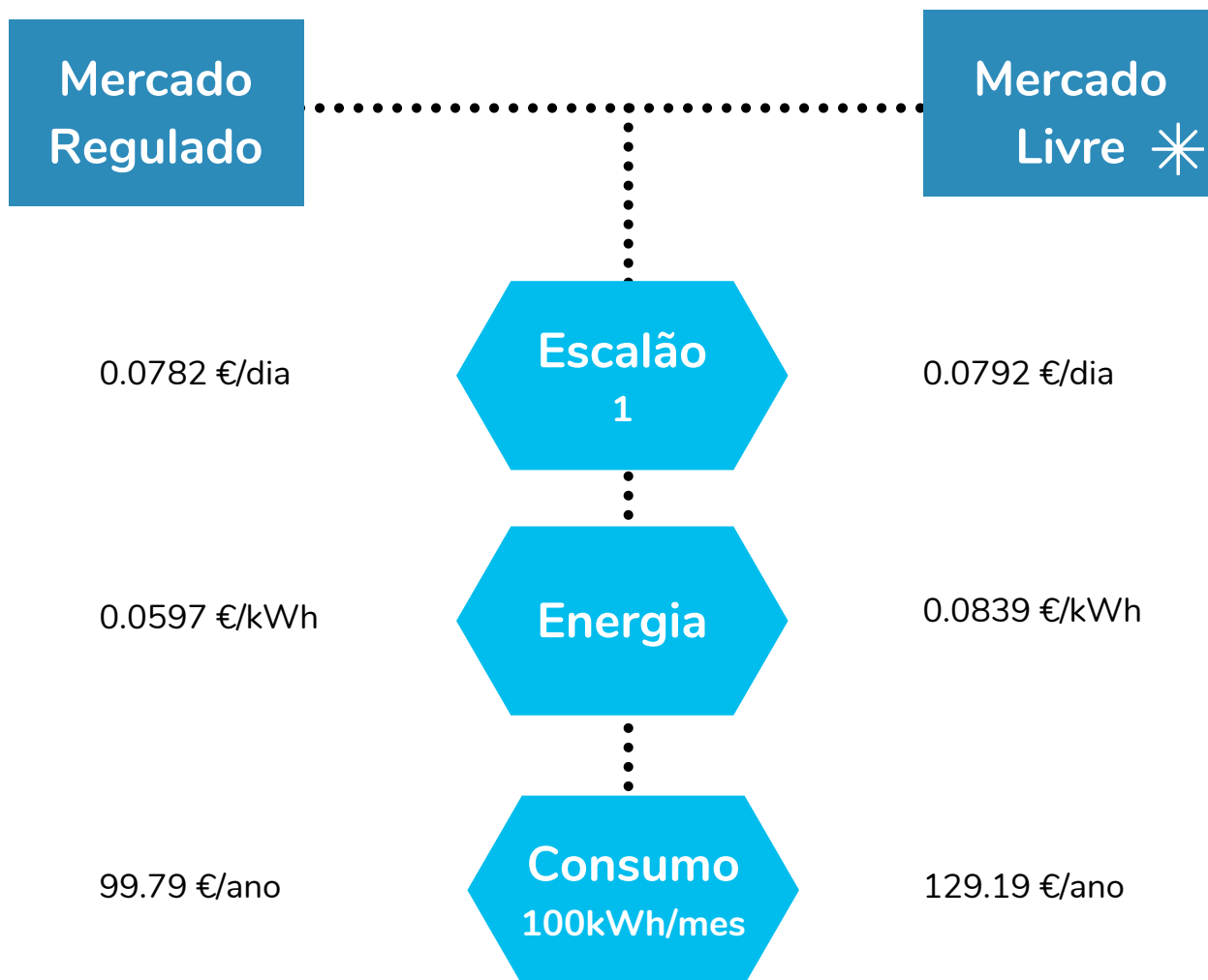


\*Apenas estão representados os tarifários sem serviços adicionais e descontos dos comercializadores com pedidos de adesão no Portal Poupa Energia para o 3º Trimestre de 2024.

# Comparação de preços

3.º trimestre de 2024

## Comparação entre mercado regulado e livre de gás natural

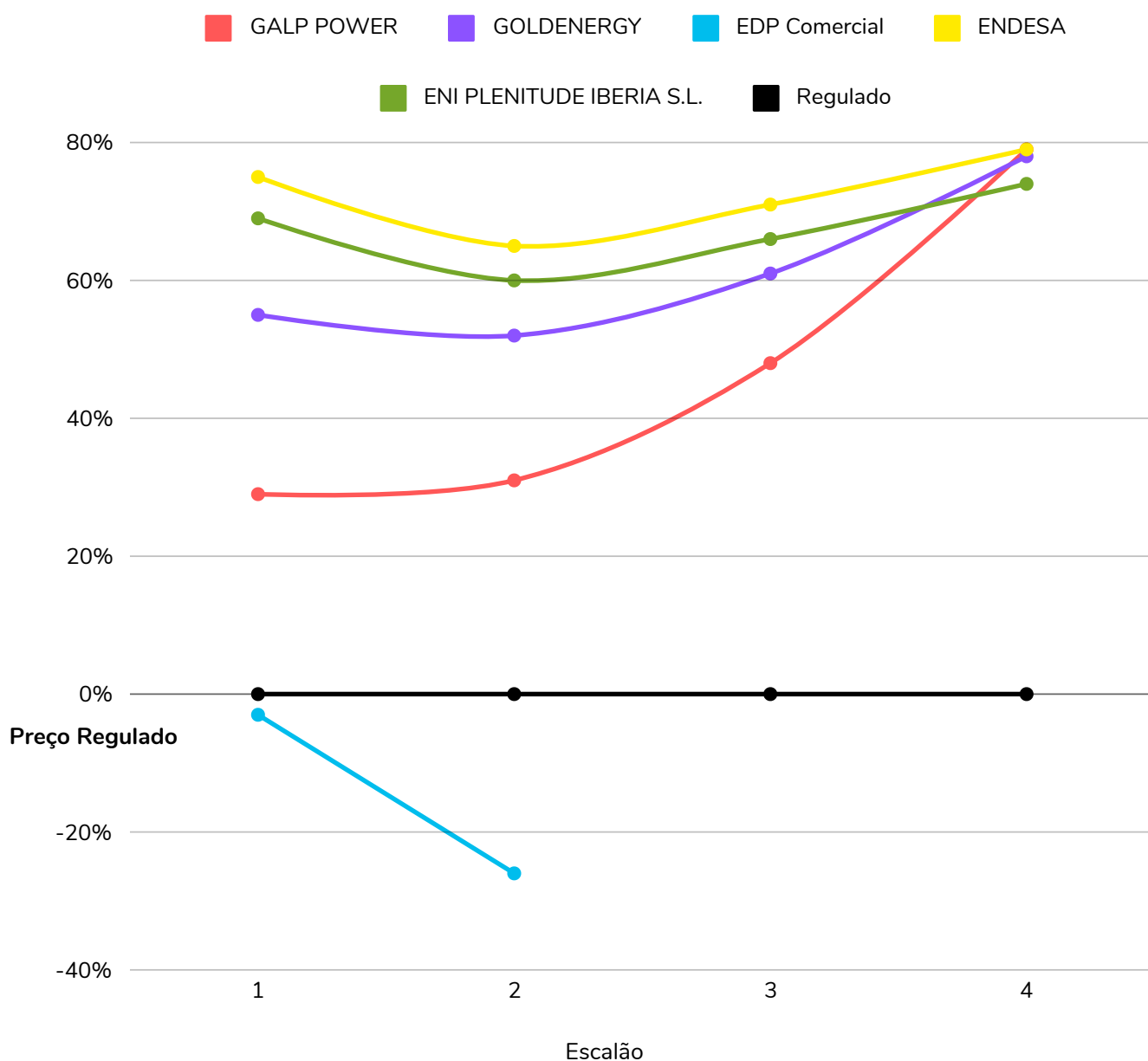


\* Foi considerado o tarifário de gás natural mais aderido no 3.º trimestre de 2024 para o escalão 1 e consumo mensal de 100 kWh (Galp & Continente Eletricidade Verde & Gás Natural (DD)).

# Comparação de preços

## Comparação entre mercado regulado e livre de gás natural por escalão \*

### Doméstico



\*Apenas estão representados os tarifários sem serviços adicionais e descontos dos comercializadores com pedidos de adesão no Portal Poupa Energia para o 3º Trimestre de 2024. Os cálculos tiveram como base um consumo de 300 kWh durante um período de 90 dias.

# Comparação de Preços

## Comparação entre mercado regulado e livre de gás natural por escalão

### Não Doméstico



Por via de, no mercado regulado, os preços de energia serem mais vantajosos que no mercado livre, neste trimestre não foram observados pedidos de mudança de comercializador para o mercado livre.

# Pedidos de adesão

No 3.º trimestre de 2024



360

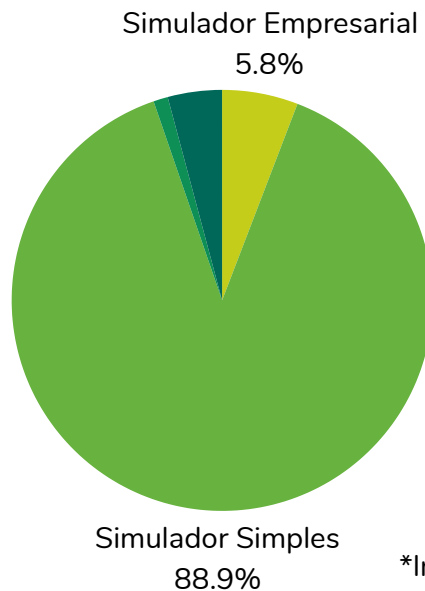
Pedidos de adesão



73.440€

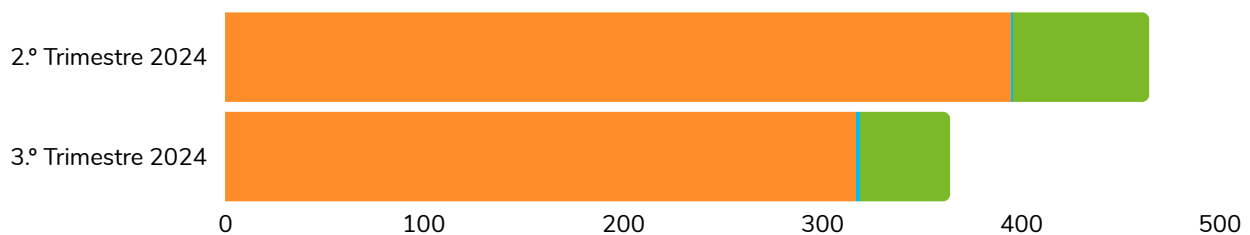
Poupança anual estimada

## Origem dos pedidos no 3.º trimestre de 2024



\*Incluindo as adesões através da Homepage

## Valores comparativos trimestrais



Legenda:

Eletricidade

Gás Natural

Dual

# Notícias do setor

No 3.º trimestre de 2024



Diretiva n.º 18/2024, publicada em Diário da República em 16 de julho, aprova as tarifas e preços de gás para o ano 2024-2025, a vigorar no período de 01 de outubro de 2024 a 30 de setembro de 2025.



Diretiva (UE) 2024/1788 do Parlamento Europeu e do Conselho, publicada no Jornal Oficial da União Europeia (JOUE) em 13 de julho, Diretiva (UE) 2023/1791 e revoga a Diretiva 2009/73/CE, (reformulação) no que diz respeito a regras comuns para os mercados internos do gás renovável, do gás natural e do hidrogénio.



Lei n.º 38/2024, publicada em Diário da República em 7 de agosto, aprova o aumento de consumo de eletricidade sujeito à taxa reduzida, alterando o Código do Imposto sobre o Valor Acrescentado. Entra em vigor a 01 de janeiro de 2025.

## Poupar agora é mais fácil



Simular



Comparar



Mudar

### Contactos

Linha de Apoio: 211 160 500

Horário de atendimento: 2.ª a 6.ª das 9h00 às 18h00



[poupaenergia.pt](http://poupaenergia.pt)



[/poupaenergia.pt](https://www.facebook.com/poupaenergia.pt)



App disponível na App Store e Google Play

Desenvolvido por:

# A NOVA ERA DA ENERGIA



Agência para a Energia

